



# **ГОДОВОЙ ОТЧЕТ**

**Публичного акционерного общества  
«ТУТАЕВСКИЙ МОТОРНЫЙ ЗАВОД»**

**за 2020 год**

**Генеральный директор**

**В.М.Грибанов**

г. Тутаев, 2021 г.



Содержание

I ИНФОРМАЦИЯ О ГОДОВОМ ОТЧЕТЕ.....	3
II СВЕДЕНИЯ ОБ АКЦИОНЕРНОМ ОБЩЕСТВЕ.....	4
III ПОЛОЖЕНИЕ АКЦИОНЕРНОГО ОБЩЕСТВА В ОТРАСЛИ.....	6
IV ПРИОРИТЕТНЫЕ НАПРАВЛЕНИЯ ДЕЯТЕЛЬНОСТИ ОБЩЕСТВА .....	7
V ОТЧЕТ СОВЕТА ДИРЕКТОРОВ О РЕЗУЛЬТАТАХ ДЕЯТЕЛЬНОСТИ ОБЩЕСТВА ЗА 2020 ГОД.....	9
Основные финансовые показатели и результаты деятельности Общества .....	9
Политика охраны окружающей среды Общества.....	11
Политика в области качества.....	14
Политика в области управления персоналом. Социальная политика .....	16
VI ИНФОРМАЦИЯ ОБ ОБЪЕМЕ КАЖДОГО ИЗ ИСПОЛЬЗОВАННЫХ ОБЩЕСТВОМ В ОТЧЕТНОМ ГОДУ ВИДОВ ЭНЕРГЕТИЧЕСКИХ РЕСУРСОВ.....	22
VII ПЕРСПЕКТИВЫ РАЗВИТИЯ ОБЩЕСТВА .....	22
VIII ОСНОВНЫЕ ФАКТОРЫ РИСКА, СВЯЗАННЫЕ С ДЕЯТЕЛЬНОСТЬЮ ОБЩЕСТВА.....	23
IX СВЕДЕНИЯ ОБ АКЦИЯХ ОБЩЕСТВА .....	25
Структура капитала Общества.....	25
Отчет о выплате объявленных (начисленных) дивидендах по акциям акционерного общества .....	25
X КОРПОРАТИВНОЕ УПРАВЛЕНИЕ ОБЩЕСТВОМ.....	27
Общее собрание акционеров.....	28
Совет директоров акционерного общества.....	29
Единоличный исполнительный орган акционерного общества.....	33
Критерии определения и размер вознаграждения, выплаченного членам органов управления Общества в отчетном году.....	33
Характеристика системы внутреннего контроля акционерного общества.....	34
Информация о соблюдении акционерным обществом рекомендаций Кодекса корпоративного управления .....	37
Сведения о крупных сделках, совершенных акционерным обществом в отчетном году.....	42
Сведения о сделках с заинтересованностью, совершенных акционерным обществом в отчетном году.....	42

ПРИЛОЖЕНИЯ

Бухгалтерская отчетность за 2020 год
Заключение аудитора
Заключение ревизионной комиссии

## I ИНФОРМАЦИЯ О ГОДОВОМ ОТЧЕТЕ

В соответствии с пунктами 3 и 4 статьи 88 Федерального закона от 26.12.1995г. № 208 -ФЗ «Об акционерных обществах» и пунктом 70.2. главы 70 Положения № 454-П в отношении годового отчета реализованы следующие корпоративные процедуры:

- годовой отчет ПАО «ТМЗ» подписан единоличным исполнительным органом – генеральным директором ПАО «ТМЗ» Грибановым Виталием Михайловичем;

- ревизионной комиссией Общества подтверждена достоверность данных, содержащихся в годовом отчете ПАО «ТМЗ» за 2020год, заключение прилагается;

- годовой отчет предварительно утвержден решением совета директоров ПАО «ТМЗ», протокол № 11-20 от 29.04.2021г., количеством голосов, проголосовавших «ЗА» - 7(семь) из семи избранных членов совета директоров. Председатель совета директоров ПАО «ТМЗ» Герасимов Юрий Иванович;

- годовой отчет ПАО «ТМЗ» по итогам 2020 года утвержден годовым общим собранием акционеров ПАО «ТМЗ», Протокол № 30 от 16.06.2021г.

Согласно пункту 70.6 главы 70 Положения № 454-П годовой отчет ПАО «ТМЗ», опубликован на странице в сети Интернет 17.06.2021 года по адресу <http://www.e-disclosure.ru/portal/company.aspx?id=13049>

## II СВЕДЕНИЯ ОБ АКЦИОНЕРНОМ ОБЩЕСТВЕ

Публичное акционерное общество «Тутаевский моторный завод», сокращенное наименование ПАО «ТМЗ» сформировалось на базе созданного в 1968 году филиала Ярославского моторного завода.

Формирование ПАО «ТМЗ» происходило поэтапно в соответствии с изменениями в законодательстве РФ.

В 1974 году на основании Приказа Министерства автомобильной промышленности филиал Ярославского моторного завода получил название Тутаевский завод дизельных агрегатов и статус производственной единицы Ярославского производственного объединения «Автодизель».

С марта 1985 года в соответствии с Приказом министра автомобильной промышленности переименован в Тутаевский моторный завод (ТМЗ).

В соответствии с Указом Президента Российской Федерации № 721 от 01.07.1992г. («Об организационных мерах по преобразованию государственных предприятий, добровольных объединений государственных предприятий в акционерные общества») ТМЗ учреждено как открытое акционерное общество "Тутаевский моторный завод". Учредителем общества является Комитет по управлению государственным имуществом по Ярославской области.

В 1998 году решением общего собрания акционеров Общество было переименовано в Открытое акционерное общество «Тутаевский моторный завод».

В соответствии с решением общего собрания акционеров ОАО «ТМЗ» от 6 июня 2017 года (Протокол № 26 от 09.06.2017г.), в целях приведения в соответствие с нормами главы 4 Гражданского кодекса Российской Федерации Общество переименовано в Публичное акционерное общество «Тутаевский моторный завод» (ПАО «ТМЗ»).

Основной государственный регистрационный номер юридического лица: 1027601272082.

Дата внесения записи о юридическом лице, зарегистрированном до 1 июля 2002 года, в Единый государственный реестр юридических лиц: 04.11.2002г. Наименование регистрирующего органа: Межрайонная инспекция Федеральной налоговой службы № 4 по Ярославской области.

Место нахождения эмитента (юридический адрес) общества: 152300 Россия, Ярославская область, город Тутаев, улица Строителей, 1. Телефон: (48 533) 2-00-01.

Адрес электронной почты: [info@paotmz.ru](mailto:info@paotmz.ru)

Адрес страницы в сети Интернет, на которой доступна информация об эмитенте, выпущенных и/или выпускаемых им ценных бумагах: <http://www.paotmz.ru/>; <http://www.e-disclosure.ru/portal/company.aspx?id=13049>

Для проведения обязательного ежегодного аудита бухгалтерской (финансовой) отчетности Общества за 2020 год собранием акционеров ПАО «ТМЗ», протокол №27 от 22.06.2018г., была утверждена организация, победившая на конкурсе по отбору аудиторской организации – Общество с ограниченной ответственностью Аудиторская фирма ФБК «Поволжье», г. Казань.

Сокращенное фирменное наименование: ООО «ФБК Поволжье».



Место нахождения: 420080, г. Казань, проспект Ямашева, 10.  
ИНН: 1658024852; ОГРН: 1021603276155.  
Тел: (843) 564-53-74; Факс: (843) 555-60-67.

Сбор, фиксация, обработка, хранение и предоставление данных, составляющих систему ведения реестра владельцев ценных бумаг ПАО «ТМЗ», в соответствии с правовыми актами Российской Федерации, осуществляет специализированный регистратор – Ярославский филиал ООО «Реестр – РН», на основании заключенного договора №11 от 22.03.2002года.

Регистратор: Общество с ограниченной ответственностью «Реестр – РН».

Место нахождения: 109028, г. Москва, Хохловский переулок, д.13, стр.1.

Почтовый адрес: 115172, г. Москва, а/я 4, тел.:(495) 411-79-11.

Ярославский филиал Общества с ограниченной ответственностью «Реестр – РН».

Место нахождения, почтовый адрес: 150000, г. Ярославль, ул. Советская, д.9.

Телефон: (4852) 73-91-58; факс: (4852) 25-55-51.

Адрес страницы в сети Интернет: <http://www.reestrn.ru>

Адрес электронной почты: <http://www.var@reestrn.ru>

Дата, с которой ведение реестра именных ценных бумаг эмитента осуществляется указанным регистратором: 24.01.2000г.

### III ПОЛОЖЕНИЕ АКЦИОНЕРНОГО ОБЩЕСТВА В ОТРАСЛИ

Основная деятельность Тутаевского моторного завода связана с машиностроением, в том числе сельскохозяйственным машиностроением, транспортным машиностроением, автомобилестроением, судостроением и энергетическим машиностроением, прежде всего с производством дизельных двигателей мощностью более 300 л.с.

Указом Президента РФ от 4 августа 2004 г. N 1009 "Об утверждении Перечня стратегических предприятий и стратегических акционерных обществ" Тутаевский моторный завод включен в перечень предприятий особо важных для экономики России.

Приказом Минпромторга России от 13.04.2015 N798 "Об утверждении Перечня организаций, оказывающих существенное влияние на отрасли промышленности и торговли" Тутаевский моторный завод включён в этот Перечень (п.1.6) как особо важное предприятие для машиностроительного комплекса РФ.

На графике рисунка1 приведены данные о выпуске двигателей на предприятии в период с 2007 по 2020 годы включительно и намечены перспективы на период до 2025 года.

Конкурентами Тутаевского моторного завода на гражданских рынках быстроходных двигателей мощностью более 350 л.с. выступают компании Cummins, Mercedes, Man, WEICHAИ.

Учитывая ситуацию на рынках в мощностном диапазоне двигателей ТМЗ в долгосрочной Программе развития предприятия, подготовленной в 2020 году, предусмотрено расширение типажа за счёт глубокой модернизации существующих двигателей и включение в типаж шестицилиндрового рядного двигателя, разработанного основным акционером Тутаевского моторного завода ПАО «КАМАЗ».

На первом этапе реализации долгосрочной Стратегии в период 2021-2025 года предусмотрено увеличение общих объёмов продаж до 4000 шт. в год (таблица1).

Используя накопленные компетенции в части производства коробок перемены передач ПАО «ТМЗ» осуществляет комплекс ОКР по новому направлению-организации производства автомобильных и лифтовых лебедок, планируя к 2025 году занять не менее 10% российского рынка.

#### IV ПРИОРИТЕТНЫЕ НАПРАВЛЕНИЯ ДЕЯТЕЛЬНОСТИ

В соответствии с первым этапом Программы долгосрочного развития ПАО «ТМЗ» на период до 2025 года, утвержденной в Обществе, приоритетными направлениями деятельности являются:

- увеличение объема выпуска серийных двигателей (рис.1);
- повышение эксплуатационных характеристик серийно производимых двигателей;
- разработка и организация производства нового поколения двигателей повышенной мощности и улучшенными технико-экономическими показателями, обеспечивая диверсификацию продуктового ряда (таб.1);
  - модернизация и реинжиниринг производства;
  - развитие нового направления деятельности предприятия - производство автомобильных и лифтовых лебедок. Данная тематика актуальна в плане импортозамещения машиностроительной продукции;
  - развитие стратегического партнерства с ПАО «КАМАЗ» и потребителями быстроходных дизельных двигателей мощностью более 300 л.с.;
  - совершенствование дилерской сети, развитие сервиса и капитального ремонта двигателей.

Рис. 1

Поставки двигателей ТМЗ (типа V 8) с 2007 года по 2020 год  
и прогноз на период до 2025 года





Таблица 1

Двигатели для сельскохозяйственной и другой промышленной техники, выпускаемые и планируемые к выпуску ПАО «ТМЗ» совместно с ПАО «КАМАЗ»

Диапазон мощности, кВт (л.с.)	Тип	Объем выпуска по годам, шт.				
		2021	2022	2023	2024	2025
220...250 (299...340)	ТМЗ V8	288	290	359	380	400
250...300 (340...408)	ТМЗ V8	929	989	990	998	1000
	КАМАЗ Р6*	2	10	88	257	345
300...400 (408...544)	ТМЗ V8	684	734	749	750	787
	КАМАЗ Р6*	8	33	331	959	1290
400...500 (544...680)	ТМЗ V8	0	0	16	86	180
	КАМАЗ Р6*	0	2	38	112	150
500...560 (680...760)	ТМЗ V8	0	0	2	10	20
<b>ВСЕГО</b>	ТМЗ V8	1901	2013	2116	2224	2387
	КАМАЗ Р6	10	45	457	1328	1785
	<b>ВСЕГО</b>	<b>1911</b>	<b>2058</b>	<b>2573</b>	<b>3552</b>	<b>4172</b>

\*планируется разработка экспортных модификаций двигателей, соответствующих стандартам StageV / Tier 4f.

КАМАЗ Р6-модификации двигателей КАМАЗ Р6 для промышленной техники, планируемые к выпуску ПАО «ТМЗ».



## У ОТЧЕТ СОВЕТА ДИРЕКТОРОВ О РЕЗУЛЬТАТАХ ДЕЯТЕЛЬНОСТИ ОБЩЕСТВА ЗА 2020 ГОД

### Основные финансовые показатели и результаты деятельности Общества

В отчётном году Тутаевский моторный завод по важнейшим направлениям развития общества получил следующие результаты:

- сохранил долю двигателей ТМЗ на рынках сельхозмашиностроения и транспортного машиностроения, несмотря на неблагоприятную ситуацию на этих рынках и обеспечил прибыльность;
- завершил опытно-конструкторские работы по созданию двигателя 854.10-01.

Динамика основных производственных и финансовых показателей Общества приведена в таблице 2

Таблица 2

Производственные показатели	Ед.изм	2019	2020	% изменения
Товарная продукция в сопоставимых ценах	тыс.руб.	3196251	2982570	93,3
в том числе двигатели	шт.	2457	2153	87,6
чугунное литье	тонн	5397	4158	77,0
штамповки	тонн	1338	1027	76,8
Среднесписочная численность	чел	1455	1395	95,9
Среднемесячная зарплата	руб.	30480	29980	98,4
Показатели финансово-экономической деятельности				
балансовая прибыль (убыток)	тыс.руб.	56117	24492	43,6
кредиторская задолженность	тыс.руб.	270230	427399	158,2
дебиторская задолженность	тыс.руб.	260517	397716	152,7
коэффициент текущей ликвидности		2,035	1,6	78,6

Показатели, характеризующие финансовое положение Общества в 2020 году находятся в пределах нормативных значений, что свидетельствует об устойчивом положении предприятия и его способности своевременно реагировать на ситуацию, складывающуюся в отрасли.

Показатели рассчитаны по данным бухгалтерской отчетности по стандартам РСБУ. Годовая бухгалтерская отчетность Общества за 2020 год заверена аудитором общества ФБК «Поволжье» г. Казань.

Бухгалтерская отчетность Общества со всеми необходимыми пояснениями, аудиторским заключением приведена в Приложении к годовому отчету.

Совет директоров оценивает итоги развития Общества по приоритетным направлениям его деятельности в 2020 году в целом как удовлетворительные. В



2020 году чистая прибыль ПАО «ТМЗ» составила 14 492 тысяч рублей. Прибыльность обеспечена за счёт сохранения долей рынков в секторах сельхозтехники РФ и машиностроения, снижения издержек, совершенствования организационной структуры, улучшения качества продукции и сервиса.

В 2020 году в Обществе проведено десять заседаний совета директоров ПАО «ТМЗ». Девять заседаний проведено в заочной форме, одно заседание совета директоров Общества проведено в форме видеоконференцсвязи.

Наиболее важными решениями в отчетном году являются следующие:

Вопросы, рассмотренные на заседаниях Совета директоров	Пункты устава Общества, определяющие полномочия Совета директоров по решению соответствующего вопроса
1. Решения в рамках подготовки общего собрания акционеров Общества по итогам 2019 года: - включены кандидаты в список кандидатур для избрания в совет директоров, ревизионную комиссию Общества. - о проведении общего собрания акционеров ПАО «ТМЗ» по итогам за 2019 год в форме заочного голосования. - утверждение повестки дня общего собрания акционеров. - рекомендации общему собранию акционеров по выплате дивидендов по акциям Общества. Предварительное утверждение годового отчета и ГБО за 2019 год	пп.2.п.15.3 Устава ПАО «ТМЗ»  пп.3.п.15.3 Устава ПАО «ТМЗ»  пп.13.п.15.3 Устава ПАО «ТМЗ»  пп.21.п.15.3 Устава ПАО «ТМЗ»
2. Избрание председателя совета директоров ПАО «ТМЗ» для работы в 2020-2021 гг.	пп.30.п.15.3 Устава ПАО «ТМЗ»
3. Утверждение плана работы совета директоров ПАО «ТМЗ» на 2020-2021г.	пп.15.п.15.3 Устава ПАО «ТМЗ»
4.Согласие на заключение Договора об открытии кредитной линии №0313-20-3-14 между ПАО «Промсвязьбанк» и ПАО «ТМЗ»	пп.22 п. 15.3 Устава ПАО «ТМЗ»
5.Согласие на совершение сделки по оказанию благотворительности ГБУЗ ЯО «Тутаевская ЦРБ», в размере 1 000 000 (Один миллион) рублей, с целью приобретения оборудования и медикаментов для лечения больных коронавирусной инфекцией.	пп.22 п. 15.3. Устава ПАО «ТМЗ»
6.Утверждение бизнес-плана ПАО «ТМЗ» на 2020 год.	пп.1 п. 15.3. Устава ПАО «ТМЗ»
7. Рассмотрение отчета об итогах деятельности ПАО «ТМЗ» за 9 месяцев 2020 года.	пп.25 п.15.3. Устава ПАО «ТМЗ»

8. Организация внутреннего аудита в Обществе путем закупки соответствующих услуг у ПАО «КАМАЗ».	пп.31 п.15.3. Устава ПАО «ТМЗ»
9. Согласие на совершение сделки, в совершении которой имеется заинтересованность – заключение договора оказания услуг по осуществлению внутреннего аудита между ПАО «ТМЗ» и ПАО «КАМАЗ»	пп. 18 п. 15.3 Устава ПАО «ТМЗ»
10. Утверждение Политики в области внутреннего аудита ПАО «ТМЗ»; Политики в области управления рисками и внутреннего контроля ПАО «ТМЗ».	пп. 15 п.15.3 Устава ПАО «ТМЗ»

В Обществе действуют механизмы предоставления членам совета директоров информации в объеме и в сроки, необходимые для принятия взвешенных и объективных решений по вопросам повестки дня.

Федеральным законом «Об акционерных обществах» и уставом ПАО «ТМЗ» совету директоров отводится наиболее важная роль в обеспечении прав акционеров, в формировании и реализации стратегии развития Общества, а также в обеспечении его успешной финансово - хозяйственной деятельности.

Вся деятельность совета директоров в отчетном году остается прозрачной для акционеров, поскольку все протоколы заседаний совета директоров доступны любому акционеру Общества по его запросу.

Давая оценку работы членам совета директоров Общества, хотелось бы отметить, что все они при осуществлении своих прав и исполнении обязанностей действовали в интересах Общества, добросовестно и разумно.

В последующие годы совет директоров будет уделять первостепенное внимание вопросам улучшения качества корпоративного управления, повышения прибыльности компании, а также устойчивой, надежной и конкурентоспособной политике на основных рынках сбыта продукции Общества.

### **Политика охраны окружающей среды Общества**

**Основными принципами ПАО «ТМЗ» в реализации политики охраны окружающей среды являются:**

- обеспечение соответствия производственной деятельности предприятия всем нормам и требованиям природоохранного законодательства;
- совершенствование существующих и внедрение новых технологий, позволяющих снизить негативное влияние на окружающую среду;
- повышение надежности технологического оборудования и уровня автоматизации управления технологическими процессами для обеспечения безаварийной работы и экологической безопасности.

**На предприятии ведется постоянная работа в области охраны окружающей среды:**

- эколого-промышленная лаборатория СОТЭиПБ, имеющая свидетельство о состоянии условий измерений в лаборатории № 699 от 05.10.2019 г. (выданное ФГУ «Ярославский ЦСМ»), осуществляет контроль промышленных выбросов в атмосферу, сбросов сточных вод в р. Волга, качества атмосферного воздуха и питьевой воды;
- ведутся работы по совершенствованию действующей системы очистки сточных вод;
- ведутся работы по модернизации пылегазоулавливающих систем очистки промышленных выбросов;
- ведутся работы по увеличению объемов использования и реализации отходов в качестве вторсырья и снижению объема отходов, размещаемых для захоронения на полигоне ТБО;
- осуществляется замена устаревшего технологического оборудования на более усовершенствованное и оказывающее менее негативное влияние на окружающую среду;
- ведутся работы по модернизации системы питьевого водоснабжения предприятия, направленные на снижение расхода питьевой воды и улучшение ее качества;
- выполняется работа для получения всей необходимой документации для осуществления экологической деятельности ПАО «ТМЗ».

**За 2020 г. в ПАО «ТМЗ» были выполнены следующие мероприятия в области обеспечения экологической безопасности:**

1. Модернизирована система вытяжной вентиляции с использованием автоматического сухого пылеуловителя с фильтрующими патронами CDR-32 от выбивной решетки АФЛ-2 на формовочном участке ЧЛЦ.
2. Выполнен капитальный ремонт 5 вытяжных вентиляционных систем от источников выбросов загрязняющих веществ в атмосферный воздух ЧЛЦ.
3. Выполнены работы по очистке системы хозяйственной канализации протяженностью 690 погонных м (чистка колодцев и промывка системы).
4. Выполнены работы по замене сорбента в песконефтеуловителе ПНУ-40 на ливневых очистных сооружениях.
5. Выполнены расчеты классов опасности отходов согласно СП 2.1.7.1386-03.
6. Выполнены необходимые исследования согласно утвержденным планам-графикам производственного контроля: качества питьевой, природной поверхностной и сточной вод; качества атмосферного воздуха; промышленных выбросов в атмосферу; воздуха рабочей зоны; произведены замеры физических факторов на рабочих местах.
7. Сданы на обезвреживание и утилизацию в лицензированные организации отходы I, III, IV классов опасности.
8. Отходы IV-V классов опасности переданы на размещение (захоронение) в сторонние лицензированные организации (на полигон ТБО).
9. Отходы III-V классов опасности, используемые в качестве вторичного сырья, реализованы в сторонние организации и использованы в собственном производстве.

10. На предприятии ведется работа по модернизации парка производственного оборудования - приобретается современное технологическое оборудование, оказывающее менее негативное влияние на ОС:

10.1 ЦДДиКП – выполнены шеф-монтажные и пуско-наладочные работы, запущен в эксплуатацию зубошлифовальный станок с ЧПУ BURRIBZ331 (Германия);

10.2 ЧЛЦ:

10.2.1 введены в эксплуатацию 2-а вихревых интенсивных смесителя SGMT 1500 для приготовления формовочной смеси;

10.2.2 введена в эксплуатацию печь отжига газового типа ПГТ 20.122.10/7Т;

10.2.3 выполнены работы по проектированию, изготовлению, монтажу и вводу в эксплуатацию окрасочного комплекса;

10.3 МСЦ – приобретен универсальный токарный станок с ЧПУ СТХ 310 V3 ecoline.

### **Затраты на осуществление деятельности ПАО «ТМЗ» в области охраны окружающей среды в 2020 г.**

1. Содержание и эксплуатация основных фондов природоохранного назначения – 32 475 тыс. руб.

2. Осуществление мониторинга состояния экологической безопасности предприятия – 2 817 тыс. руб.

3. Разработка проектной документации, необходимой для получения разрешительной документации на осуществление сбросов и выбросов в ОС, образования и размещения отходов производства и потребления, – 120 тыс. руб.

4. Очистка сточных вод, сбрасываемых на очистные сооружения ООО «Водосток» - 2 616 тыс. руб.

5. Утилизация и обезвреживание отходов I, III-IV классов опасности – 232 тыс. руб.

6. Транспортировка и размещение отходов IV-V классов опасности на полигоне ТБО – 1 122 тыс. руб.

7. Платежи за негативное воздействие на ОС – 1 349 тыс. руб.

### **Доходы (поступления) от осуществления деятельности ПАО «ТМЗ» в области охраны окружающей среды в 2020 г.**

1. Реализация в сторонние организации отходов производства для использования в качестве вторсырья – 54 590 тыс. руб.

2. Возврат отходов производства в качестве вторсырья в собственное производство (металлолом) – 18 238 тыс. руб.

3. Транспортировка и очистка стоков сторонних организаций на ливневых очистных сооружениях ПАО «ТМЗ», с учетом платы за сверхнормативный сброс ЗВ, - 5 433 тыс. руб.

4. Транспортировка стоков сторонних организаций на очистные сооружения ООО «Водосток» - 2 051 тыс. руб.



**В 2020 г. в ПАО «ТМЗ» проводились санитарно-противоэпидемические мероприятия по предупреждению распространения и профилактики коронавирусной инфекции:**

- обеспечение работников средствами индивидуальной защиты органов дыхания (маски, респираторы, перчатки) и антисептическими средствами для обработки рук – 1 512 тыс. руб.;
- использование дозаторов (локтевых и бесконтактных) для обработки рук сотрудников с применением кожных антисептиков при входе на предприятие, в АБК и произв. подразделениях, в столовых; в санитарных узлах - использование дозаторов с жидким мылом и одноразовых полотенец или электросушителей – 811 тыс. руб.;
- контроль температуры тела работников при входе на предприятие и в течение рабочей смены – 85 тыс. руб.;
- обеззараживание воздуха рабочих зон и других помещений пребывания работников (гардеробы, столовые, проходная, медпункт и т.п.) с использованием бактерицидных облучателей закрытого типа стационарных и передвижных – 385 тыс. руб.;
- ежедневная дезинфекция мест общего пользования, оборудования, инвентаря, оргтехники и поверхностей в помещениях с применением дезинфицирующих средств вирулицидного действия – 336 тыс. руб.;
- обеспечение лекарственными препаратами заболевших работников предприятия – 187 тыс. руб.;
- благотворительная помощь ГБУЗ «Тутаевская ЦРБ» - 691 тыс. руб.;
- обеспечение соблюдения работниками социального дистанцирования не менее 1,5 метров, в том числе на проходных, на рабочих местах, при проведении оперативных совещаний (не более 7-10 человек), зонах отдыха, помещениях приема пищи, в курительных зонах (сигнальные разметки на полу КПП, в столовых) и т.п.

### **Политика в области качества**

Удовлетворение запросов и ожиданий потребителей за счет постоянного повышения качества продукции является главной целью Политики в области качества ПАО «ТМЗ».

**Всемерная ориентация на интересы потребителей является высшим приоритетом коллектива, важнейшим условием конкурентоспособности, делового успеха, стабильного экономического положения и благополучия всех работающих.**

Для реализации Политики определены основные направления:

- систематический анализ текущих и перспективных требований и ожиданий потребителей и их удовлетворенности продукцией предприятия;
- разработка, производство, реализация конкурентоспособной продукции соответствующей установленным требованиям к качеству;
- построение взаимовыгодных отношений с поставщиками на основе доверия и партнерства; развитие и привлечение поставщиков к совместной работе по совершенствованию технологий для повышения качества выпускаемой продукции и создания новых видов продукции;

- максимальное вовлечение персонала в деятельность по повышению качества продукции; непрерывное улучшение деятельности каждого подразделения и каждого сотрудника на основе четкого распределения полномочий и ответственности;
- непрерывное совершенствование системы управления качеством предприятия с учетом внутренних и внешних условий деятельности;
- создание условий для всестороннего развития работников и более полной реализации их творческого потенциала; развитие командного духа и групповой работы по решению проблем и достижению поставленных целей в области качества.

**Миссия ТМЗ- обеспечивать постоянно меняющиеся потребности рынка качественной и конкурентоспособной машиностроительной продукцией.**

**Стратегическая цель ТМЗ – создание гибкого, высокотехнологичного производства машиностроительной продукции, входящей в сферу интересов предприятия и соответствующего мировому техническому уровню, с высокопрофессиональным коллективом единомышленников.**

Органом по сертификации систем менеджмента ООО «Тест - С.-Петербург» успешно проведен инспекционный аудит системы менеджмента качества ПАО «ТМЗ» на соответствие требованиям ИСО 9001:2015, ГОСТ Р ИСО 9001-2015.

Реализация комплекса мероприятий, направленных на исключение течей масла и охлаждающей жидкости двигателя за счет внедрения комплектующих изделий с более высокими показателями качества альтернативных поставщиков, а также внедрение трехступенчатого контроля качества продукции, поставляемой ключевому потребителю АО "Петербургский тракторный завод" позволила снизить уровень дефектности двигателей при поставках в 2 раза.

Уровень дефектности двигателей тракторных модификаций в процессе эксплуатации снизился на 12,6%.

С целью дальнейшего повышения качества двигателей в эксплуатации разработана конструкторская документация и изготовлены опытные образцы чугунной головки цилиндра для проведения стендовых и эксплуатационных испытаний в составе двигателя.

Успешно проведены стендовые испытания стартеров мощностью 6 и 8,5 кВт. Изготовлена и передана в поднадзорную эксплуатацию опытно-промышленная партия двигателей с малогабаритным стартером.

С целью повышения технического уровня двигателей и удовлетворенности потребителей, изготовлена и направлена в поднадзорную эксплуатацию опытно-промышленная партия двигателей типа 8483.10 с электронной системой управления топливopодачей и охлаждением надувочного воздуха типа «воздух-воздух».

Завершены стендовые испытания двигателя с альтернативной топливной аппаратурой с электронной системой управления. Двигатель подготовлен для монтажа и проведения испытаний в составе трактора.

С целью укрепления положительного имиджа АО «ПТЗ» и ПАО «ТМЗ» на рынке сельхозтехники, а также в связи с внедрением в серийное производство двигателей с



улучшенными техническими и потребительскими свойствами проведена работа по превентивной замене отдельных компонентов и двигателей в целом для ключевых потребителей тракторов «Кировец».

ПАО «ТМЗ» стремится непрерывно повышать уровень качества, экономическую привлекательность и конкурентоспособность своей продукции. С этой целью проводится:

- оперативное обслуживание двигателей в гарантийный и послегарантийный период;
- ремонт двигателей любой сложности и объема;
- консультативная поддержка партнеров, обучение персонала;
- обеспечение качественными оригинальными запчастями, их оперативная доставка;
- развитие сервисной сети. Сервисная сеть по обслуживанию двигателей охватывает территорию от г. Калининград до г. Петропавловск-Камчатский, а также в Республике Беларусь и Республике Казахстан и насчитывает 90 сервисных центров.

### **Политика в области управления персоналом. Социальная политика.**

Политика ПАО «ТМЗ» в области управления персоналом в 2020 году определяется миссией и бизнес-стратегией Компании и направлена на формирование компетентного, вовлеченного и эффективного персонала.

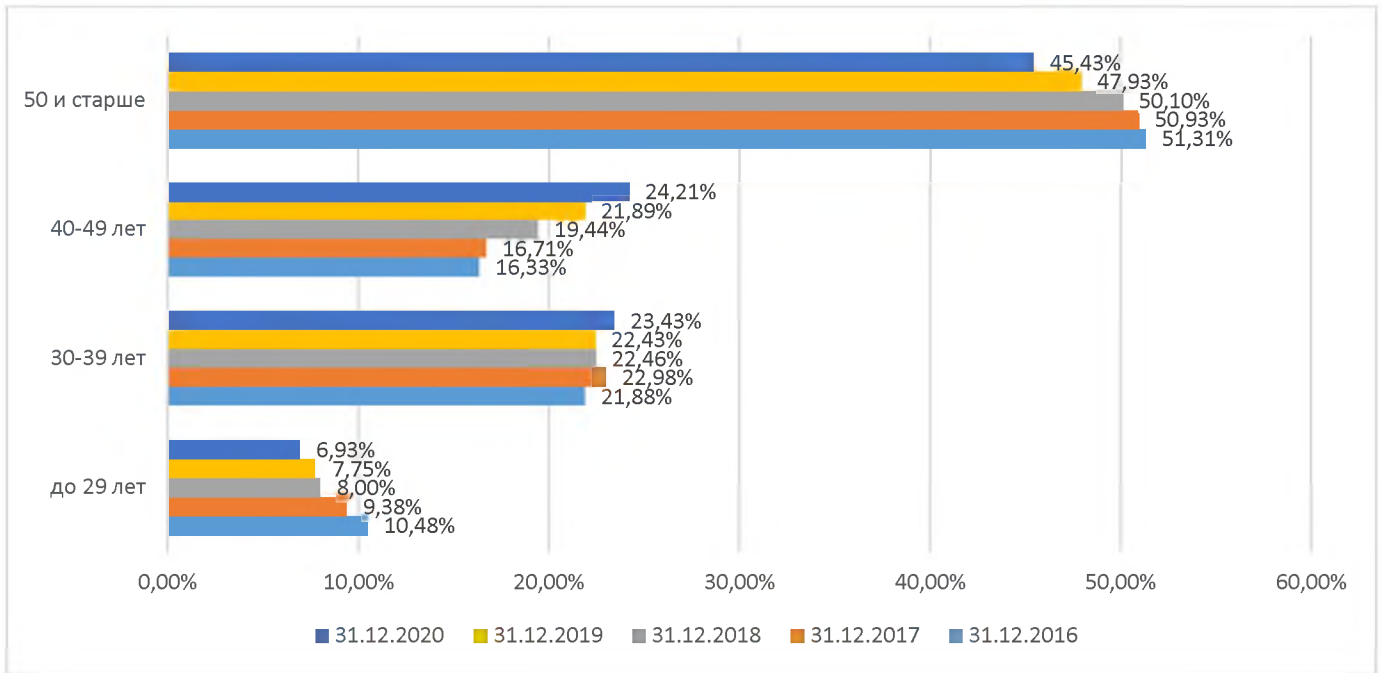
Работы по достижению поставленной цели осуществлялись по следующим направлениям:

- выстраивание работы по сохранению ключевых работников;
- применение «лучших практик» обучения и развития персонала;
- формирование кадрового резерва из числа высокопотенциальных сотрудников.

### **Профиль персонала**

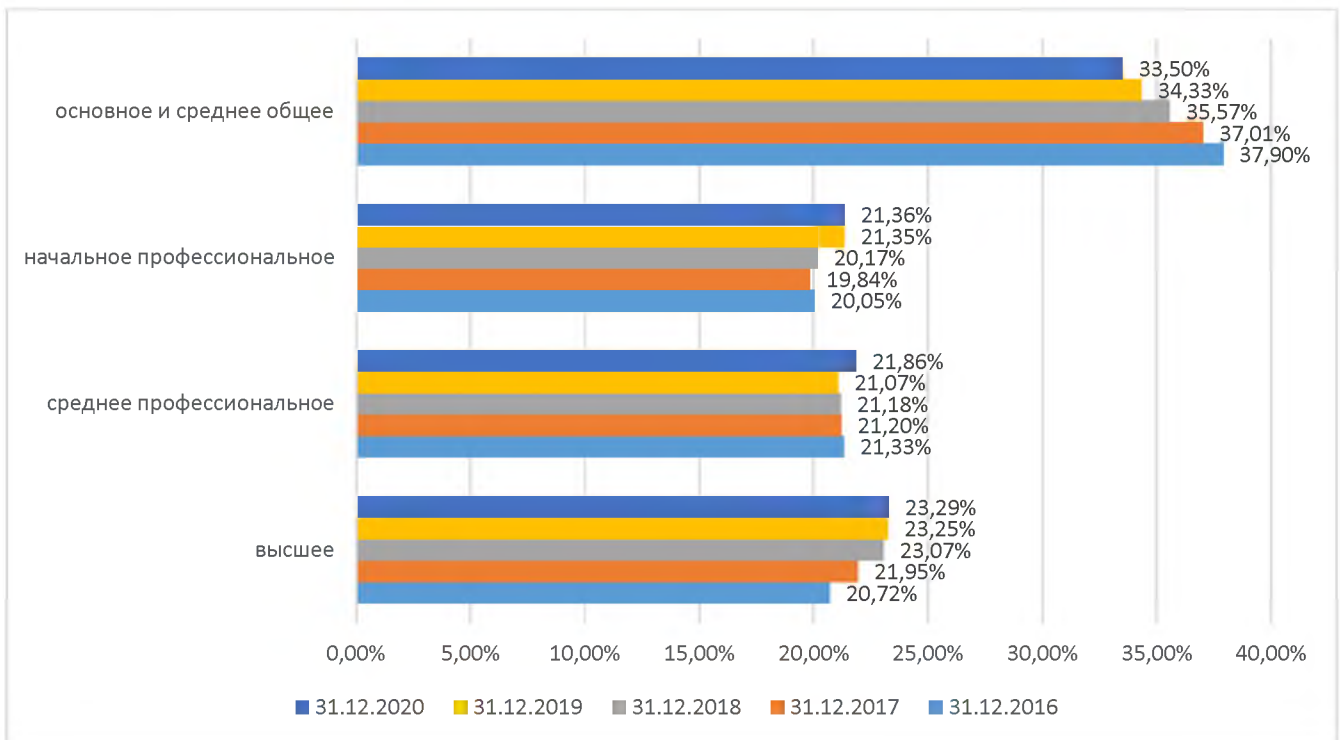
За отчетный период списочная численность персонала ПАО «ТМЗ» снизилась на 71 человек и составила 1400 человек на 01.01.2021 г. Доля РСиС составила 28,2% или 395 человек. Доля мужчин составила 60,6%, женщин – 39,4%. Средний возраст персонала - 47,0 лет.

*Распределение персонала ПАО «ТМЗ» по возрасту за 2016-2020 гг., в % от списочной численности*



### Информация об уровне образования

Распределение персонала ПАО «ТМЗ» по образованию за 2016-2020 гг., в % от списочной численности



За весь период в структуре распределения по уровню образования отмечается тенденция к повышению доли персонала, имеющего высшее профессиональное образование (доля работников данной категории за период с 2016 по 2020 год выросла на 2,57%). Доля персонала, имеющего основное и среднее общее образование, снизилась на 4,4%.

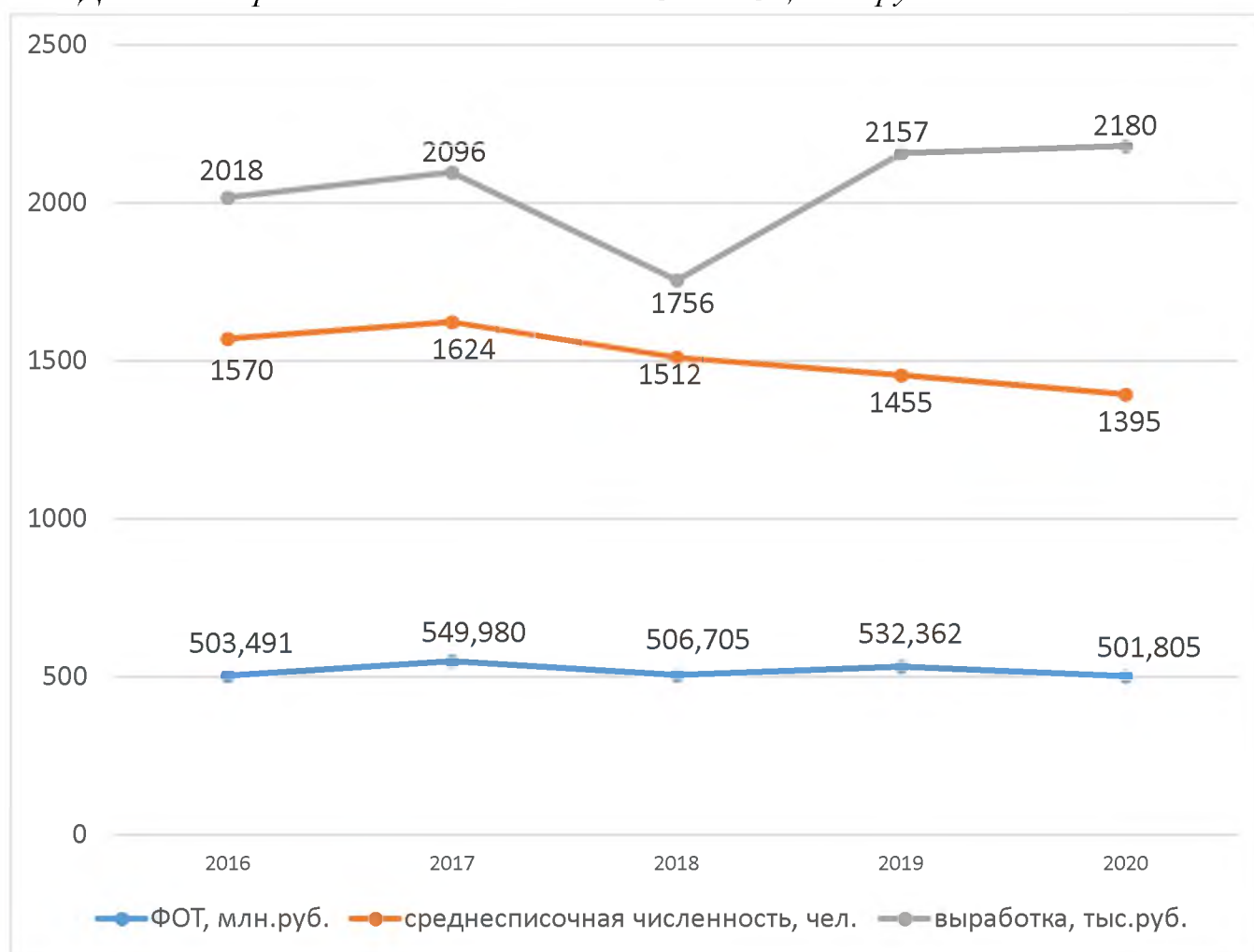
### Основные показатели ПАО «ТМЗ»

В 2020 году расходы на оплату труда составили 501,805 млн. руб., что на 5,7% ниже аналогичного периода прошлого года в связи со снижением объемов производства товарной продукции на 3,2%, снижением численности персонала на 4,1%. Среднесписочная численность в 2020 году снизилась на 60 человек и составила 1395 человек.

*Динамика расходов на оплату труда персонала ПАО «ТМЗ», млн.руб.*

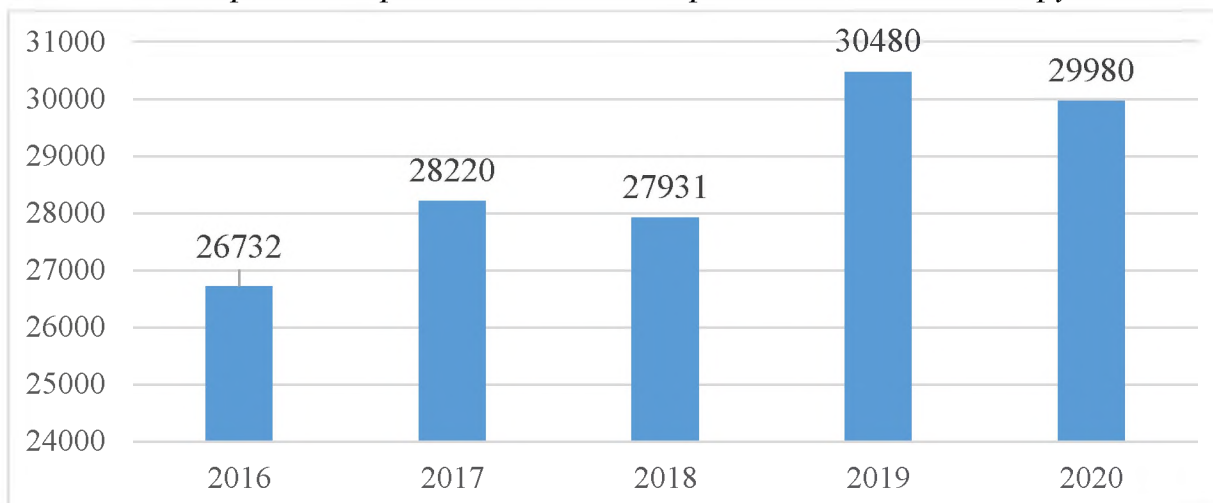
*Динамика среднесписочной численности персонала ПАО «ТМЗ», человек*

*Динамика производительности по ПАО «ТМЗ», тыс.руб./чел.*



Средняя заработная плата персонала в 2020 году составила 29980 руб., что на 500 рублей меньше чем в 2019 году (1,6%).

Средняя заработная плата персонала ПАО «ТМЗ», руб./мес.



### Профессиональное развитие работников ПАО «ТМЗ»

В соответствии с программой развития персонала в 2020 году в ПАО «ТМЗ» организовано 673 чел./обучений. Обучено рабочих 404 человек (40,3%) и РСиС – 230 человека (58,5%), дилеров сервисных центров – 8 человек.

Обучение в разрезе видов обучений, чел./обуч.



Учебный процесс осуществляется силами заводских специалистов, руководителей, рабочих высокой квалификации, а также, преподавателей сторонних учебных заведений.

В 2020 году проведен заводской конкурс профессионального мастерства за звание «Лучший токарь», «Лучший фрезеровщик», «Лучший шлифовщик» и впервые – «Лучший наладчик станков с ПУ». В конкурсах приняли участие 30 человек.

### Социальная политика

Правовым и экономичным механизмом управления в социальной сфере является Коллективный договор – приоритетный документ, база для нормативного регулирования социально-трудовых отношений организации, поскольку он охватывает все направления, в нем приводится основная масса локальных нормативных актов по всем аспектам жизнедеятельности коллектива.

ПАО «ТМЗ» выполняет все принятые обязательства в области социального обслуживания и обеспечения.

Затраты на предоставление персоналу ПАО «ТМЗ» социальных льгот, услуг и гарантий в соответствии с Коллективным договором в 2020 году составили 16571 тыс.руб., в том числе:

- на проведение культурно-массовых мероприятий - 954тыс.руб.,
- на приобретение подарков детям заводчан - 436тыс.руб.,
- на компенсацию стоимости проезда к месту работы – 172 тыс.руб.,
- на дополнительные оплачиваемые отпуска и дни по Коллективному договору - 3238тыс.руб.

Для персонала ПАО «ТМЗ» организовано горячее питание. Часть стоимости обедов компенсируется предприятием. В 2020 году на эти цели потрачено 7 902 тыс.руб.

### Молодежь

Молодежный акцент всегда присутствует в социальной политике ПАО «ТМЗ».

Первоочередным вопросом при организации работы с молодежью является формирование кадрового потенциала молодых работников. На предприятии работает Молодежный Совет ПАО «ТМЗ».

В соответствии с Программой развития персонала ПАО «ТМЗ» на 2020г. и Положением «О порядке формирования резерва и работы с лицами, включенными в резерв на замещение руководящих должностей» в 2020г. 8 молодых специалистов из кадрового резерва переведены на руководящие должности.

Общее число молодых работников, которые приняли участие в деятельности Молодежного Совета ПАО «ТМЗ» – 262 человек.

### Корпоративная культура

В целях создания и поддержания на должном уровне имиджа предприятия в ПАО «ТМЗ» действует Кодекс корпоративной этики (далее Кодекс). Кодекс представляет собой совокупность корпоративных ценностей и принципов поведения работников Компании. Это свод правил, которыми работники должны руководствоваться,

независимо от занимаемой должности, при выполнении профессиональных задач как внутри Компании, так и во взаимоотношениях с партнерами и клиентами.

За основу было взято утверждение, что работники ПАО «ТМЗ» должны строить свои деловые взаимоотношения на условиях партнерства, взаимного уважения, общности целей и задач, работая как единая команда. При любых условиях и обстоятельствах деятельность и поведение работников Компании должны соответствовать высоким профессиональным стандартам и общепринятым моральным ценностям.

В ПАО «ТМЗ» транслируются следующие ожидания:

<i>- к поведению всех работников</i>	
1.	ПРОФЕССИОНАЛИЗМ – высокая компетентность, профессиональное мастерство
2.	ЛОЯЛЬНОСТЬ К КОМПАНИИ – ориентированность на достижение целей Компании, не допущение дискредитации Компании
3.	ЧЕСТНОСТЬ И ПОРЯДОЧНОСТЬ – открытость и доверие
4.	ПОСТОЯННОЕ СОВЕРШЕНСТВОВАНИЕ – стремление к улучшениям во всем, всегда и везде
5.	ИНИЦИАТИВНОСТЬ И АКТИВНОСТЬ – способность добровольно и самостоятельно проявлять свой профессионально-творческий потенциал
6.	ВЗАИМНАЯ ПОДДЕРЖКА И ВЗАИМОПОМОЩЬ – оказание содействия молодым рабочим и специалистам Компании и уважение ее ветеранов
<i>- к поведению руководителей всех уровней управления и сотрудников, кто планирует ими стать (кадровый резерв)</i>	
7.	ОБЪЕКТИВНОСТЬ
8.	ДОБРОЖЕЛАТЕЛЬНОСТЬ
9.	ВНИМАТЕЛЬНОСТЬ
10.	БЕСПРИСТРАСТНОСТЬ И СПРАВЕДЛИВОСТЬ



**ВИНФОРМАЦИЯ ОБ ОБЪЕМЕ КАЖДОГО ИЗ ИСПОЛЬЗОВАННЫХ  
ОБЩЕСТВОМ В ОТЧЕТНОМ ГОДУ ВИДОВ ЭНЕРГЕТИЧЕСКИХ РЕСУРСОВ**

Таблица 3

Вид энергетического ресурса	Единица измерения	Объем потребления в натурал. выражении		Объем потребления, тыс. руб.	
		2019г.	2020г.	2019г.	2020г.
Электрическая энергия	тыс. квт час	62 251	56790	227 497	223711
Газ естественный природный	тыс. куб м	10 704	9915	48 837	46453
Бензин автомобильный	тонн	43	38	2 050	1741
Топливо дизельное евро	тонн	601		18 137	
Топливо дизельное зимнее	тонн	0	237	0	10212
Топливо дизельное летнее	тонн	0	277	0	11679
Масло смазочное отечественное	тонн	349	234	13 357	8987
Масло смазочное импортное	тонн	0,2	0,6	66	112

Иные виды энергетических ресурсов, помимо указанных в таблице, в отчетном году Обществом не потреблялись и не использовались.

**VII ПЕРСПЕКТИВЫ РАЗВИТИЯ ОБЩЕСТВА**

В соответствии с Программой стратегического развития ПАО «ТМЗ» на период до 2025 года, приоритетными направлениями деятельности являются:

- увеличение объема выпуска серийных двигателей;
- повышение эксплуатационных характеристик серийно производимых двигателей;
- разработка и организация производства нового поколения двигателей повышенной мощности и улучшенными технико-экономическими показателями, обеспечивая диверсификацию продуктового ряда;
- модернизация и реинжиниринг производства;
- развитие стратегического партнерства с ПАО «КАМАЗ» и потребителями быстроходных дизельных двигателей мощностью более 300 л.с.;
- совершенствование дилерской сети, развитие сервиса и капитального ремонта двигателей.

В таблице 4 приведены основные финансово-экономические показатели деятельности ПАО «ТМЗ» 2016-2020 годах, прогноз на 2021 год.



Таблица 4

Наименование показателей	Ед.изм	2016	2017	2018	2019	2020	2021
		факт	факт	факт	факт	факт	Бизнес-план
Объем реализации	млн.руб.	3048,4	3162,8	3001,1	3087,4	3028,5	3206,4
в том числе двигатели	шт.	2609	2404	2138	2390	2177	2400
Чистая прибыль / убыток	млн.руб.	93,3	152,0	80,0	36,4	14,5	42,1
Численность	чел	1570	1624	1512	1455	1395	1389

## **VIII ОСНОВНЫЕ ФАКТОРЫ РИСКА, СВЯЗАННЫЕ С ДЕЯТЕЛЬНОСТЬЮ ОБЩЕСТВА**

Основные факторы риска, которые могут повлиять на деятельность Общества.

1. Отраслевые, технологические и производственные риски:

- моральное устаревание производственного модельного ряда и зависимость от успешных результатов новых научно-исследовательских и опытно-конструкторских разработок;

- снижение ценового преимущества российских производителей за счёт возможного увеличения цен на материалы (особенно на металл) и металлоёмкие комплектующие, а также продукцию естественных монополий (электроэнергию, газ, транспортные тарифы);

- усиление конкуренции со стороны иностранных производителей двигателей.

Основными действиями ПАО «ТМЗ», направленными на снижение отраслевых рисков, являются:

- форсирование конструкторских и технологических работ по подготовке производства нового поколения двигателей;

- оптимизация производственных мощностей, выполнение мероприятий по снижению издержек;

- развитие товаропроводящей и сервисной сетей;

- непрерывность разработки и совершенствования продуктовых линеек;

- проведение мероприятий по оптимизации системы снабжения и состава поставщиков.

2. Страновые и политические риски:

- зависимость российской экономики от цен на нефть и газ на мировых рынках;

- устаревание объектов инфраструктуры в РФ (дороги, объекты электроэнергетики, связи и др.), что может серьёзно повредить местной экономике;

- риск экономического кризиса в других странах. Продажи транспортных средств, энергетических установок, использующих продукцию «ТМЗ», в основном

ориентированы на СНГ и развивающиеся страны дальнего зарубежья, которые в большой мере подвержены риску экономических и политических кризисов.

### 3. Финансовые риски:

- изменение темпов роста инфляции. Увеличение темпов роста цен вызовет рост затрат (за счёт роста цен поставщиков), замедление оборачиваемости запасов и активов, в то время как цена продукции ТМЗ определяется уровнем цен зарубежных конкурентов, действующих в другой инфляционной среде;
- риск роста процентных ставок по кредитам.

### 4. Правовые риски.

Риски, связанные с изменением в налоговом законодательстве:

- риск увеличения налогового бремени, что может повлечь уменьшение чистой прибыли, направляемой на финансирование текущей и инвестиционной деятельности и исполнения финансовых обязательств;
- риск введения новых требований к налоговому учёту и налоговой отчётности может повлечь необходимость нести издержки на обучение специалистов.

Осознавая наличие вышеперечисленных рисков общество предпринимает все зависящие от него усилия для минимизации потенциального влияния рисков и для снижения вероятности их реализации.

### 5. Риски, связанные с деятельностью эмитента.

В связи с тем, что по состоянию на 31.12.2020 г. финансовое положение Общества по сравнению с аналогичным периодом прошлого года изменилось не существенно, предприятием получена прибыль, уменьшение числа клиентов (контрагентов) не наблюдается, риск потери деловой репутации, а также стратегический риск оцениваются, как незначительные.

Риски, связанные с отсутствием возможности продлить действие лицензии на ведение определенного вида деятельности не являются актуальными для ПАО «ТМЗ». Предприятие обладает полным пакетом действующих лицензий, легитимно осуществляя свою финансово-хозяйственную деятельность.

ПАО «ТМЗ» проводит свою политику в области управления рисками. Её целью является обеспечение успешного функционирования общества в условиях риска. Эта цель достигается за счет решения следующих основных задач:

- выявления возможных факторов рисков;
- снижения финансовых потерь, связанных с рисками.

Обществом проводится работа по предотвращению или минимизации убытков, связанных с экономическими рисками. Осознавая наличие вышеперечисленных рисков общество предпринимает все зависящие от него усилия для минимизации потенциального влияния рисков и для снижения вероятности их реализации.

## IX СВЕДЕНИЯ ОБ АКЦИЯХ ОБЩЕСТВА

### Структура капитала Общества

Уставный капитал ПАО «ТМЗ» составляет 836 945 рублей. Номинальная стоимость акций всех видов и типов - 1 рубль.

Идентификационные признаки акций ПАО «ТМЗ»:

- акция обыкновенная именная, государственный регистрационный номер – 1-01-05633- А, дата государственной регистрации 20.08.2009, ISIN код RU0009843064;
- акция привилегированная именная, типа А, государственный регистрационный номер - 2-01-05633-А, дата государственной регистрации 20.08.2009, ISIN код RU0009843072.

Бенефициарных владельцев - физических лиц, которые, в конечном счете, прямо или косвенно (через третьих лиц) владеют (имеют преобладающее участие) более 25 процентов в уставном капитале ПАО «ТМЗ» нет.

Акции публичного акционерного общества «Тутаевский моторный завод» не включены в список ценных бумаг, допущенных к торгам, на организаторе торговли на рынке ценных бумаг.

### Структура держателей акций Публичного акционерного общества «Тутаевский моторный завод»

Таблица 6

№ п/п	Фамилия, имя, отчество (полное наименование) акционера	Количество акций (шт.)	Акция обыкновенная именная (штук)	Акция привилегированная именная (штук)	Доля в уставном капитале (%)
	<b>ВСЕГО:</b>	836 945	627 709	209 236	100
1.	Публичное акционерное общество «КАМАЗ»	572 747	460 240	112 507	68,43
2.	Акционерное общество «Промышленные активы»	152 091	116 753	35 338	18,87
3.	Другие юридические и физические лица	112 107	50 716	61 391	12,69

### Отчет о выплате объявленных (начисленных) дивидендах по акциям акционерного общества

Дивидендная политика ПАО «ТМЗ», утвержденная решением совета директоров в ноябре 2015 года, разработана с целью упорядочения начисления, определения размера и выплаты дивидендов акционерам ПАО «ТМЗ».

Дивидендная политика Общества основывается на следующих принципах:

- при наличии чистой прибыли общество может принять решение о направлении ее части на выплату дивидендов, используя остающуюся в распоряжении общества прибыль преимущественно для развития предприятия;

- при принятии решения о выплате дивидендов необходимо обеспечивать оптимальное сочетание интересов акционеров относительно как развития общества в долгосрочной перспективе, так и получения акционерами доходов на вложенный капитал;

- необходимо обеспечивать уважение прав и законных интересов акционеров, предусмотренных законодательством Российской Федерации;

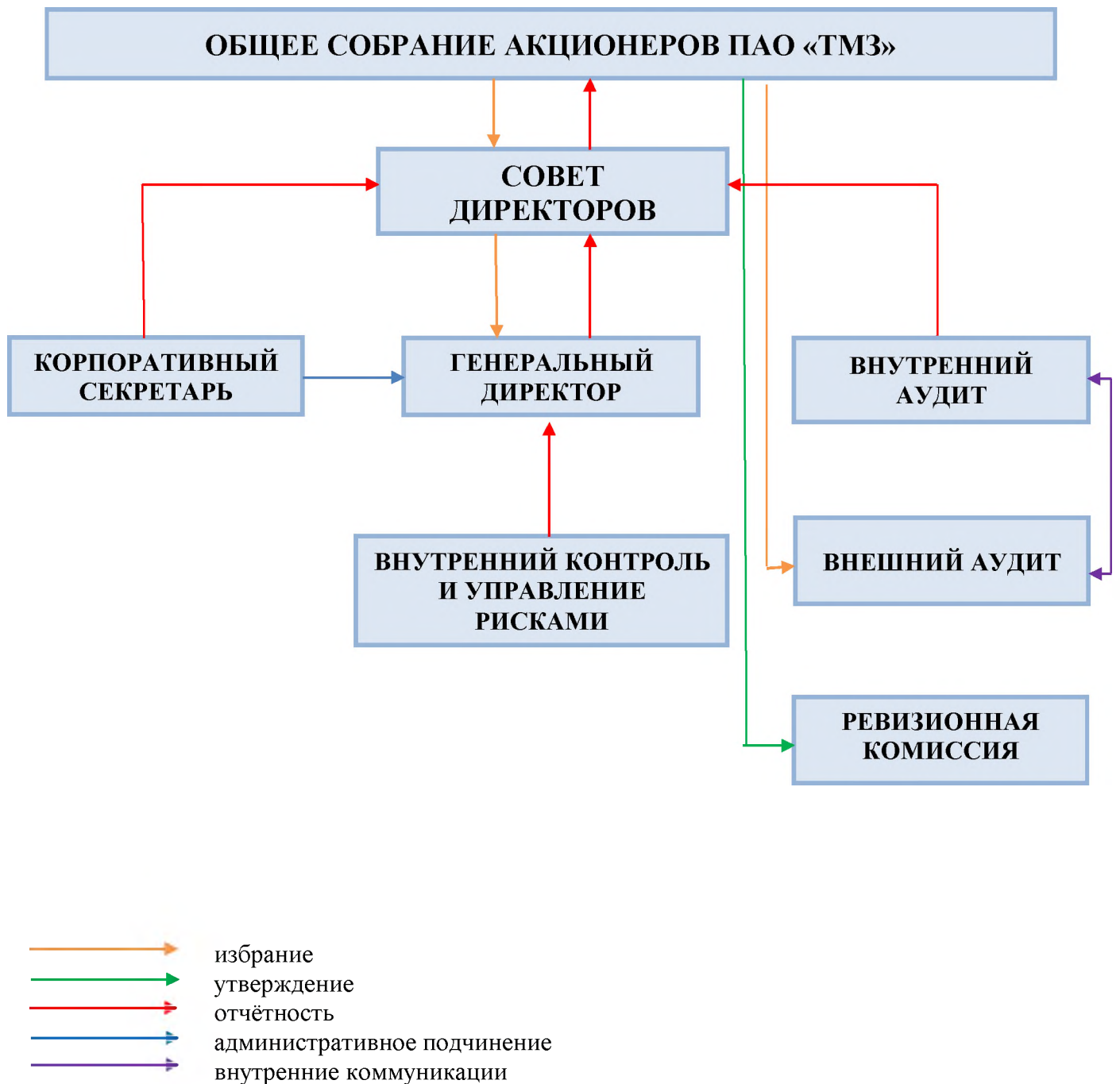
- необходимо обеспечивать установление прозрачного и понятного акционерам механизма определения размера дивидендов и их выплаты.

Руководствуясь принципами дивидендной политики и п.9.1 Устава Общества, решением годовым общим собранием акционеров ПАО «ТМЗ», протокол №29 от 03.07.2020 года, принято решение дивиденды по всем видам и типам акций ПАО «ТМЗ» по итогам деятельности Общества за 2019 год не начислять.

Последние пять лет решения о начислении и выплате дивидендов по акциям общества годовым собранием акционеров ПАО «ТМЗ» не принималось.

## Х КОРПОРАТИВНОЕ УПРАВЛЕНИЕ ОБЩЕСТВОМ

### Структура корпоративного управления ПАО «ТМЗ»



## Общее собрание акционеров

Высшим органом управления Общества является общее собрание акционеров.

Положение об общем собрании акционеров утверждено решением годового общего собрания акционеров ПАО «ТМЗ» Протокол №29 от 30.06.2020года.

Общее собрание акционеров по решению совета директоров Общества может проводиться в городе Тутаев, Ярославской области, являющимся местом нахождения Общества, а также в городах Москва и Набережные Челны.

В 2020 году, в связи с общей эпидемиологической обстановкой, согласно статье 2 Федерального закона №50-ФЗ «О приобретении Правительством Российской Федерации у Центрального банка Российской Федерации обыкновенных акций публичного акционерного общества «Сбербанк России» и признании утратившими силу отдельных положений законодательных актов Российской Федерации», советом директоров ПАО «ТМЗ», протокол №6-19 от 24.04.2020 года, принято решение о проведении Общего собрания акционеров ПАО «ТМЗ» в форме заочного голосования.

Годовым общим собранием акционеров ПАО «ТМЗ» по итогам за 2019 год были приняты следующие решения:

1. Об утверждении годового отчета, годовой бухгалтерской (финансовой) отчетности ПАО «ТМЗ» за 2019 год.
2. О распределении прибыли Общества по результатам отчетного года.
3. О невыплате (объявлении) дивидендов по обыкновенным акциям по результатам 2019 финансового года.
4. О невыплате (объявлении) дивидендов по привилегированным акциям типа А по результатам 2019 финансового года.
5. Об утверждении Положения об общем собрании акционеров ПАО «ТМЗ» в новой редакции.
6. Об утверждении Положения о генеральном директоре ПАО «ТМЗ» в новой редакции.
7. О выплате вознаграждения членам ревизионной комиссии ПАО «ТМЗ».
8. Избраны члены совета директоров ПАО «ТМЗ» на 2020-2021 год.
9. Избраны члены ревизионной комиссии ПАО «ТМЗ» на 2020-2021 год.



## Совет директоров акционерного общества

В состав совета директоров Общества, действовавший с 21.06.2019 по 03.07.2020 года, избранный годовым общим собранием акционеров 21.06.2019г., Протокол №28 от 26 июня 2019года входили следующие лица:

**ФИО: *Авдеев Юрий Сергеевич***

Год рождения: 1964

Образование: Казанский государственный университет им. Ульянова – Ленина

Наименование должности по основному месту работы: заместитель генерального директора АО «РТ-Авто» – исполнительный директор.

Доля участия в уставном капитале общества: нет

Доля принадлежащих обыкновенных акций общества: нет

Впервые в совет директоров ПАО «ТМЗ» был избран –21.06.2013

**ФИО: *Ануров Денис Вячеславович***

Год рождения: 1976

Образование: Камский политехнический институт, 1998г., Казанский государственный университет, 2002г., Российская академия народного хозяйства и государственной службы при президенте Российской Федерации, 2015г.

Наименование должности по основному месту работы: Консультант заместителя генерального директора ПАО «КАМАЗ» по управлению персоналом и организационному развитию

Доля участия в уставном капитале общества: нет

Доля принадлежащих обыкновенных акций общества: нет

Впервые в совет директоров ПАО «ТМЗ» был избран –22.06.2018

**ФИО: *Герасимов Юрий Иванович***

Избран председателем совета директоров ПАО «ТМЗ», протокол № 1-18 от 19.07.2018

Год рождения: 1962

Образование: Камский политехнический институт

Наименование должности по основному месту работы: первый заместитель генерального директора ПАО «КАМАЗ» – исполнительный директор

Доля участия в уставном капитале общества: нет

Доля принадлежащих обыкновенных акций общества: нет

Впервые в совет директоров ПАО «ТМЗ» был избран –22.06.2016

**ФИО: *Дементьева Татьяна Станиславовна***

Год рождения: 1970

Образование: Московский Государственный Технологический Университет, 1993г., Казанский Государственный Университет, 2002г.

Наименование должности по основному месту работы: Руководитель службы корпоративного управления ПАО «КАМАЗ»

Доля участия в уставном капитале общества: нет



Доля принадлежащих обыкновенных акций общества: нет  
Впервые в совет директоров ПАО «ТМЗ» была избрана –22.06.2016

**ФИО: *Модестов Борис Маркович***

Год рождения: 1987

Образование: Казанский (Приволжский) Федеральный, 2010г.

Наименование должности по основному месту работы: Директор департамента экономики ПАО «КАМАЗ»

Доля участия в уставном капитале общества: нет

Доля принадлежащих обыкновенных акций общества: нет

Впервые в совет директоров ПАО «ТМЗ» был избран –22.06.2018

**ФИО: *Панфилов Эдуард Владимирович***

Год рождения: 1972

Образование: Высшее, Камский политехнический институт, 1996г.

Наименование должности по основному месту работы: ПАО «КАМАЗ» - директор литейного завода

Доля участия в уставном капитале общества: нет

Доля принадлежащих обыкновенных акций общества: нет

Впервые в совет директоров ПАО «ТМЗ» был избран –09.06.2017

**ФИО: *Савинков Андрей Сергеевич***

Год рождения: 1965

Образование: Камский политехнический институт, 1989г.

Наименование должности по основному месту работы: Заместитель главного конструктора ПАО

«КАМАЗ» - главный конструктор по автомобилям

Доля участия в уставном капитале общества: нет

Доля принадлежащих обыкновенных акций общества: нет

Впервые в совет директоров ПАО «ТМЗ» был избран –22.06.2018

В течение 2019г. членами совета директоров сделок с акциями Общества не совершалось.

В 2020 году, в соответствии с решением годового общего собрания акционеров ПАО «ТМЗ» протокол №29 от 03.07.2020 г. в совет директоров Общества были избраны:

	<p>ФИО: <b>Авдеев Юрий Сергеевич</b> Год рождения: 1964 Образование: Казанский государственный университет им. Ульянова – Ленина Наименование должности по основному месту работы: заместитель генерального директора АО «РТ-Авто» – исполнительный директор. Доля участия в уставном капитале общества: нет Доля принадлежащих обыкновенных акций общества: нет. <b>В совете директоров ПАО «ТМЗ» с 21.06.2013</b></p>
	<p>ФИО: <b>Ануров Денис Вячеславович</b> Год рождения: 1976 Образование: Камский политехнический институт, 1998г., Казанский государственный университет, 2002г., Российская академия народного хозяйства и государственной службы при президенте РФ, 2015г. Наименование должности по основному месту работы: Генеральный директор ООО «КАМАЗ ВЕЙЧАЙ» Доля участия в уставном капитале общества: нет Доля принадлежащих обыкновенных акций общества: нет <b>В совете директоров ПАО «ТМЗ» с 22.06.2018</b></p>
	<p>ФИО: <b>Герасимов Юрий Иванович</b> Председатель совета директоров ПАО «ТМЗ», протокол № 1-18 от 19.07.2018 Год рождения: 1962 Образование: Камский политехнический институт Наименование должности по основному месту работы: первый заместитель генерального директора ПАО «КАМАЗ» – исполнительный директор Доля участия в уставном капитале общества: нет Доля принадлежащих обыкновенных акций общества: нет <b>В совете директоров ПАО «ТМЗ» с 22.06.2016г.</b></p>

	<p><b>ФИО: Деметьева Татьяна Станиславовна</b> Год рождения: 1970 Образование: Московский Государственный Технологический Университет, 1993г., Казанский Государственный Университет, 2002г. Наименование должности по основному месту работы: Руководитель службы корпоративного управления ПАО «КАМАЗ» Доля участия в уставном капитале общества: нет Доля принадлежащих обыкновенных акций общества: нет. <b>В совете директоров ПАО «ТМЗ» с 22.06.2016г.</b></p>
	<p><b>ФИО: Модестов Борис Маркович</b> Год рождения: 1987 Образование: Казанский (Приволжский) Федеральный, 2010г. Наименование должности по основному месту работы: Директор по экономике – директор департамента экономики ПАО «КАМАЗ» Доля участия в уставном капитале общества: нет Доля принадлежащих обыкновенных акций общества: нет <b>В совете директоров ПАО «ТМЗ» с 22.06.2018г.</b></p>
	<p><b>ФИО: Панфилов Эдуард Владимирович</b> Год рождения: 1972 Образование: Высшее, Камский политехнический институт, 1996г. Наименование должности по основному месту работы: ПАО «КАМАЗ» - директор литейного завода Доля участия в уставном капитале общества: нет Доля принадлежащих обыкновенных акций общества: нет <b>В совете директоров ПАО «ТМЗ» с 09.06.2017г.</b></p>
	<p><b>ФИО: Савинков Андрей Сергеевич</b> Год рождения: 1965 Образование: Камский политехнический институт, 1989г. Наименование должности по основному месту работы: Заместитель главного конструктора ПАО «КАМАЗ» - главный конструктор по автомобилям Доля участия в уставном капитале общества: нет Доля принадлежащих обыкновенных акций общества: нет. <b>В совете директоров ПАО «ТМЗ» с 22.06.2018г.</b></p>

В течение 2020г. членами совета директоров сделок с акциями Общества не совершалось.

### **Единоличный исполнительный орган акционерного общества**

В соответствии с Уставом Общества руководство текущей деятельностью ПАО «ТМЗ» осуществляется единоличным исполнительным органом Общества – генеральным директором.

Генеральным директором ПАО «ТМЗ» с мая 2013 года является:



#### ***Грибанов Виталий Михайлович***

Генеральный директор ПАО «ТМЗ»

Год рождения: 1961

Образование и специальность по диплому: Ярославский политехнический институт, двигатели внутреннего сгорания, инженер – механик, 1983 г.

Гражданство: РФ

Впервые был избран в совет директоров: 02.12.1994 г.

В составе совета директоров: 1994-2020гг.

Доля в уставном капитале общества, % - нет

Доля принадлежащих лицу обыкновенных акций Общества, % - нет

В 2019 году Грибанов Виталий Михайлович решением совета директоров, протокол № 8-18 от 25.04.2019 года переизбран на новый срок.

Коллегиальный исполнительный орган в Обществе не предусмотрен.

В течение 2020 года генеральным директором сделок с акциями Общества не проводилось.

### **Критерии определения и размер вознаграждения, выплаченного членам органов управления Общества в отчетном году**

Выплата вознаграждения членам совета директоров, исполнительным органам и иным ключевым руководящим работникам Общества должна осуществляться в соответствии с политикой по вознаграждению, разработанной комитетом по вознаграждениям и утвержденной советом директоров Общества. В настоящее время в Обществе не создан комитет по вознаграждениям и не разработано Положение о вознаграждении или компенсации расходов органам управления Общества.

В соответствии с пунктом 7.3. Положения о ревизионной комиссии, по решению общего собрания акционеров ПАО «ТМЗ» членам ревизионной комиссии ПАО «ТМЗ» могут выплачиваться вознаграждение и компенсироваться расходы, связанные с осуществлением функций ревизионной комиссии. Размеры вознаграждений и компенсаций устанавливаются решением общего собрания акционеров ПАО «ТМЗ». В 2020 году вознаграждений, компенсаций расходов и



других выплат членам совета директоров Общества за выполнение ими управленческих функций не производилось. Иных органов управления: наблюдательного совета, правления в Обществе не создано.

Годовое общее собрание акционеров ПАО «ТМЗ», состоявшееся 30.06.2020 года (протокол №29 от 03.07.2020г.) по вопросу повестки дня «О вознаграждении членов ревизионной комиссии ПАО «ТМЗ»» приняло решение: вознаграждение членам ревизионной комиссии ПАО «ТМЗ», за исполнение ими своих обязанностей выплатить в сумме 32 184 рублей.

Также в 2020 году единоличному исполнительному органу, а таким органом является физическое лицо, вознаграждений, за исключением заработной платы, не производилось.

Действующая система премирования (стимулирования) руководителей, специалистов и работников Общества направлена на выполнение ключевых требований:

- ориентировать работников на достижение целей Общества, структурного подразделения и результатов индивидуальной деятельности работника;
- объективно оценивать степень достижения результатов;
- справедливо вознаграждать за достижение результатов, в том числе для поощрения особых результатов и инициатив работников.

Премирование (стимулирование) работников Общества реализуется через выполнение трудового законодательства, коллективного договора, локальных нормативных актов в области оплаты и стимулирования труда, а также путем проведения комплекса мероприятий, направленных на достижение стратегических целей Общества. Одним из органов внутреннего контроля для осуществления мониторинга результативности финансово-хозяйственной деятельности Общества, его структурных подразделений, эффективности его органов управления является балансовая комиссия Общества.

Балансовая комиссия выполняет следующие функции:

- производит оценку результатов деятельности структурных подразделений предприятия за отчетный период, указывает на допущенные нарушения ФХД, дает рекомендации по устранению выявленных нарушений и контролирует ход реализации выполнения рекомендаций комиссии;
- утверждает фонд премирования по итогам работы структурных подразделений за отчетный период;
- принимает решение о выплате и размерах премии руководителям структурных подразделений.

Комиссия проводит свои заседания по мере необходимости, но не менее одного раза в месяц.

### **Характеристика системы внутреннего контроля акционерного общества**

Для осуществления контроля над финансово-хозяйственной деятельностью Общества общим собранием акционеров избирается ревизионная комиссия на срок до следующего годового общего собрания акционеров.

В состав ревизионной комиссии Общества, действовавший с 21.06.2019 по 30.06.2020 года, избранный годовым общим собранием акционеров 21.06.2019., Протокол №28 от 26 июня 2019года входили следующие лица:

**Ф.И.О. *Ветчинкина Елена Владимировна***

Год рождения: 1960 г.

Образование: Костромской сельскохозяйственный институт, экономист

Наименование должности по основному месту работы: ведущий бухгалтер Главной бухгалтерии ПАО «ТМЗ»

Доля в уставном капитале общества, % - нет

Доля принадлежащих лицу обыкновенных акций общества, % - нет

**Ф.И.О. *Гафиятуллина Эльвира Рустемовна***

Год рождения: 1996 г.

Образование: высшее

Наименование должности по основному месту работы: Специалист 2 категории Службы внутреннего аудита ПАО «КАМАЗ»

Доля в уставном капитале общества, % - нет

Доля принадлежащих лицу обыкновенных акций общества, % - нет

**Ф.И.О. *Хафизова Резеда Ваяфисовна***

Год рождения: 1971 г.

Образование: высшее

Наименование должности по основному месту работы: Главный специалист Службы внутреннего аудита ПАО «КАМАЗ»

Доля в уставном капитале общества, % - нет

Доля принадлежащих лицу обыкновенных акций общества, % - нет

**Ф.И.О. *Тарыгина Ольга Александровна***

Год рождения: 1977 г.

Образование: Рыбинская государственная Технологическая Академия

Наименование должности по основному месту работы: заместитель главного бухгалтера ПАО «ТМЗ».

Доля в уставном капитале общества, % - нет

Доля принадлежащих лицу обыкновенных акций общества, % - нет

**Ф.И.О. *Шигапова Ильгиза Хамитовна***

Год рождения: 1970 г.

Образование: высшее

Наименование должности по основному месту работы: Заместитель руководителя по контролю и координации деятельности Службы внутреннего аудита ПАО «КАМАЗ».

Доля в уставном капитале общества, % - нет

Доля принадлежащих лицу обыкновенных акций общества, % - нет

Действующий состав избран решением годового общего собрания акционеров от 03.07.2020., протокол № №29.

**Ф.И.О. Ветчинкина Елена Владимировна**

Год рождения: 1960 г.

Образование: Костромской сельскохозяйственный институт, экономист

Наименование должности по основному месту работы: ведущий бухгалтер Главной бухгалтерии ПАО «ТМЗ»

Доля в уставном капитале общества, % - нет

Доля принадлежащих лицу обыкновенных акций общества, % - нет

**Ф.И.О. Гафиятуллина Эльвира Рустемовна**

Год рождения: 1996 г.

Образование: высшее

Наименование должности по основному месту работы: Специалист 2 категории Службы внутреннего аудита ПАО «КАМАЗ»

Доля в уставном капитале общества, % - нет

Доля принадлежащих лицу обыкновенных акций общества, % - нет

**Ф.И.О. Хафизова Резеда Ваяфисовна**

Год рождения: 1971 г.

Образование: высшее

Наименование должности по основному месту работы: Главный специалист Службы внутреннего аудита ПАО «КАМАЗ»

Доля в уставном капитале общества, % - нет

Доля принадлежащих лицу обыкновенных акций общества, % - нет

**Ф.И.О. Тарыгина Ольга Александровна**

Год рождения: 1977 г.

Образование: Рыбинская государственная Технологическая Академия

Наименование должности по основному месту работы: заместитель главного бухгалтера ПАО «ТМЗ».

Доля в уставном капитале общества, % - нет

Доля принадлежащих лицу обыкновенных акций общества, % - нет

**Ф.И.О. Шигапова Ильгиза Хамитовна**

Год рождения: 1970 г.

Образование: высшее

Наименование должности по основному месту работы: Заместитель руководителя по контролю и координации деятельности Службы внутреннего аудита ПАО «КАМАЗ».

Доля в уставном капитале общества, % - нет

Доля принадлежащих лицу обыкновенных акций общества, % - нет

В соответствии с п.9.1. ст.65 Федерального закона от 26.12.1995 N208-ФЗ «Об акционерных обществах», в целях организации и осуществлении внутреннего



аудита в ПАО «ТМЗ», в рамках компетенции совета директоров, Обществом был заключен договор по закупке соответствующих услуг, по осуществлению внутреннего аудита между ПАО «ТМЗ» и ПАО «КАМАЗ».

Основными задачами внутреннего аудита являются:

1.1. Оценка надежности и эффективности системы внутреннего контроля, системы управления рисками, корпоративного управления и предоставление рекомендаций по их совершенствованию.

1.3. Обмен информацией и координация деятельности с другими внутренними и внешними сторонами, проводящими проверки и оказывающими консультационные услуги, а также рассмотрение возможности использования результатов их работы.

1.4. Проведение в рамках установленного порядка внутреннего аудита Общества и подконтрольных лиц Общества.

1.5. Подготовка и предоставление Совету директоров Общества и исполнительным органам отчетов по результатам деятельности внутреннего аудита, в том числе включающих информацию о существенных рисках, недостатках, результатах и эффективности выполнения мероприятий по устранению выявленных недостатков, результатах выполнения плана деятельности внутреннего аудита, результатах оценки фактического состояния, надежности и эффективности систем управления рисками, внутреннего контроля и корпоративного управления.

1.6. Проверка соблюдения членами исполнительных органов Общества и работниками положений законодательства и внутренних документов Общества, касающихся инсайдерской информации и борьбы с коррупцией, соблюдения требований кодекса этики Общества.

Внутренний аудит осуществляет иные функции, направленные на достижение целей и решение задач, определенных Политикой Общества в области внутреннего аудита, утвержденной в установленном законодательством и Уставом ПАО «ТМЗ» порядке.

### **Информация о соблюдении акционерным обществом рекомендаций Кодекса корпоративного управления**

Обществом официально не утвержден Кодекс корпоративного управления или иной аналогичный документ, однако ПАО «ТМЗ» обеспечивает акционерам все возможности по участию в управлении Обществом и ознакомлению с информацией о деятельности Общества в соответствии с Федеральным Законом «Об акционерных обществах», Федеральным Законом «О рынке ценных бумаг» и нормативными правовыми актами федерального органа исполнительной власти по рынку ценных бумаг.

Основным принципом построения Обществом взаимоотношений с акционерами и инвесторами является разумный баланс интересов Общества как хозяйствующего субъекта и как акционерного общества, заинтересованного в защите прав и законных интересов своих акционеров.

Общество стремится следовать ключевым принципам и рекомендациям, заложенным в Кодексе корпоративного управления, рекомендованным к применению Письмом Банка России от 10.04.2014г. № 06-52/2463

## **1. Права акционеров**

Акционеры имеют право участвовать в управлении акционерным обществом путем принятия решений по вопросам деятельности Общества на общем собрании акционеров.

Акционерам предоставлено право на регулярное и своевременное получение информации о деятельности Общества. В соответствии с законодательством РФ, на странице Общества в сети Интернет <http://www.paotmz.ru/>, доступна актуальная информация, затрагивающей права акционеров ПАО «ТМЗ».

Акционерам обеспечивается право на участие в распределении прибыли путем принятия ими решения о распределении прибыли на годовом общем собрании акционеров.

Общество предоставляет акционерам и иным заинтересованным лицам по их требованию за плату, не превышающую расходы на изготовление такой копии, в срок не более 7 дней, с даты получения (предъявления) соответствующего требования информацию, указанную в запросе.

## **2. Совет директоров**

Годовым общим собранием акционеров ПАО «ТМЗ», протокол № 28 от 26.06.2019г. утверждено Положение о совете директоров Общества. Совет директоров является органом управления Общества, осуществляющим общее руководство деятельностью Общества, за исключением вопросов, отнесенных Федеральным законом «Об акционерных обществах» и уставом Общества к компетенции общего собрания акционеров Общества.

В соответствии с п. 15.3. устава общества и п. 2. Положения о совете директоров ПАО «ТМЗ», к компетенции совета директоров относятся следующие вопросы:

- определение приоритетных направлений деятельности Общества;
- утверждение годовых бизнес-планов Общества и отчетов об их выполнении;
- созыв годового и внеочередного общих собраний акционеров, за исключением случаев, предусмотренных пунктом 8 статьи 55 Федерального закона «Об акционерных обществах»;
- рекомендации общему собранию акционеров по размеру выплачиваемых членам ревизионной комиссии Общества вознаграждений и компенсаций;
- определение размера оплаты услуг аудитора.

Вопросы, отнесенные к компетенции совета директоров Общества, не могут быть переданы на решение исполнительному органу Общества.

Члены совета директоров Общества избираются общим собранием акционеров в порядке, предусмотренном Федеральным законом «Об акционерных обществах» и уставом Общества, на срок до следующего годового общего собрания акционеров. Уставом Общества определен количественный состав совета директоров Общества семь членов.

### **3. Исполнительное руководство**

Руководство текущей деятельностью Общества осуществляется единоличным исполнительным органом – генеральным директором. Генеральный директор Общества подотчетен совету директоров и общему собранию акционеров.

Генеральный директор назначается советом директоров сроком на 3 (три) года.

В случае, если генеральный директор по какой-либо причине не избран советом директоров, то полномочия предыдущего генерального директора продлеваются до момента избрания нового генерального директора.

Генеральный директор не может быть одновременно председателем совета директоров Общества, равно как и председательствующим на заседании совета директоров.

Совмещение генеральным директором должностей в органах управления других организаций допускается только с согласия совета директоров Общества.

### **4. Прозрачность и раскрытие информации**

В соответствии с требованиями Банка России, Обществом регулярно раскрываются ежеквартальные отчеты эмитента, списки аффилированных лиц, годовые отчеты и бухгалтерская отчетность.

В соответствии с Положением о раскрытии информации эмитентами эмиссионных ценных бумаг, утвержденным Центральным Банком Российской Федерации 30 декабря 2014 г. № 454-П, тексты документов, а также информация в форме сообщений о существенных фактах, публикуется на странице в сети Интернет, предоставляемой распространителем информации на рынке ценных бумаг по адресу: <http://www.e-disclosure.ru/portal/company.aspx?id=13049>

В соответствии с данным Положением Обществом заключен договор с информационным агентством ООО «Интерфакс – Центр раскрытия корпоративной информации», на получение доступа к системе через Интернет.

Структура и содержание страницы в сети Интернет, предоставляемой распространителем информации на рынке ценных бумаг, а также порядок обеспечения доступа к информации эмитента, опубликованной на указанной странице в сети Интернет, соответствует требованиям федерального органа исполнительной власти по рынку ценных бумаг.

Основная информация об Обществе оперативно размещается на странице Общества в сети Интернет по адресу: <http://www.paotmz.ru/>

### **5. Внутренний контроль и аудит**

Общество для проверки и подтверждения правильности годовой бухгалтерской (финансовой) отчетности обязано ежегодно привлекать аудитора, не связанного имущественными интересами с Обществом или его акционерами.

Для проведения обязательного ежегодного аудита бухгалтерской (финансовой) отчетности Общества за 2020 год собранием акционеров ПАО «ТМЗ», протокол №27 от 22.06.2018г., была утверждена организация, победившая на конкурсе по отбору аудиторской организации – Общество с ограниченной ответственностью Аудиторская фирма ФБК «Поволжье», г. Казань.  
Сокращенное фирменное наименование: ООО «ФБК Поволжье».

Для осуществления контроля за финансово – хозяйственной деятельностью Общества общим собранием акционеров избирается ревизионная комиссия.

Порядок деятельности ревизионной комиссии определяется внутренним документом ПАО «ТМЗ», утвержденным общим собранием акционеров ПАО «ТМЗ», Протокол №26 от 09.06.2017г.

Проверка финансово – хозяйственной деятельности Общества осуществляется по итогам деятельности Общества за год, а также во всякое время по инициативе ревизионной комиссии, решению общего собрания акционеров, совета директоров или по требованию акционера (акционеров), владеющего в совокупности не менее чем 10 процентами голосующих акций общества.

Ревизионная комиссия ежегодно избирается на годовом общем собрании акционеров в количестве 5 (пяти) человек.

Внутренний контроль.

В соответствии с пп.31 15.3. Устава ПАО «ТМЗ», в целях организации и осуществления внутреннего аудита в ПАО «ТМЗ», в Обществе организован внутренний аудит путем закупки соответствующих услуг у ПАО «КАМАЗ».

В компании действует «горячая линия» противодействия коррупции и мошенничеству. Прием обращений на «Горячую линию» проводится круглосуточно по следующим каналам:

- по телефону 8 (8552) 37-18-37 работниками СК в рабочие дни с 8.00 часов до 12.00 часов, с 13.00 часов до 17.00 часов;
- по телефону 8 (8552) 37-18-37 в автоматическом режиме в нерабочее время с 12.00 часов до 13.00 часов, с 17.00 часов до 8.00 часов, в выходные и праздничные дни, а также в течение корпоративного отпуска;
- посредством электронной почты по адресу: [compliance@kamaz.org](mailto:compliance@kamaz.org);
- посредством письменного или устного обращения к сотрудникам или руководителю СК.

Конфиденциальность данных, обратившегося на горячую линию, гарантируется.

На регулярной основе осуществляется мониторинг внутреннего контроля (анализ результатов деятельности компании, проверки результатов выполнения отдельных хозяйственных операций, регулярно оцениваются и актуализируются внутренние нормативные и организационно-распорядительные документы).

## **6. Корпоративная ответственность**

Общество обеспечивает равное и справедливое отношение ко всем акционерам при реализации ими права на участие в управлении Обществом.

В виду этого для акционеров создаются максимально благоприятные возможности для участия в общем собрании, условия для выработки обоснованной позиции по вопросам повестки дня общего собрания, координации своих действий, а также возможность высказать свое мнение по рассматриваемым вопросам.

В ходе подготовки и проведения общего собрания акционеры имеют возможность беспрепятственно и своевременно получать информацию о собрании и материалы к нему, задавать вопросы исполнительным органам и членам совета директоров общества.

Установленный обществом порядок ведения общего собрания обеспечивает равную возможность всем лицам, присутствующим на собрании, высказать свое мнение и задать интересующие их вопросы.

### **7.Корпоративный секретарь**

Для формирования долгосрочных отношений доверия с акционерами является своевременное и полное раскрытие информации. В связи с этим осуществление контроля над соблюдением информационной политики общества и для обеспечения защиты прав и интересов акционеров ПАО «ТМЗ», подготовки и проведения общих собраний акционеров Общества, организации деятельности совета директоров, путем соблюдения законодательно установленных и определенных уставом и внутренними документами Общества процедур, возложено на Корпоративного секретаря.

С 2014 года Корпоративным секретарём ПАО «ТМЗ» является Анфимова Марина Владимировна.

Год рождения: 1968

Образование: Высшее, Рыбинский государственный авиационный технический университет.

В 2014 году - курс повышения квалификации по программе «Корпоративный секретарь акционерного общества»

В 2021 году - курс повышения квалификации по дополнительной профессиональной программе «Корпоративный секретарь».

Наименование должности по основному месту работы: ПАО «ТМЗ» - Корпоративный секретарь, руководитель группы корпоративного управления.

Доля участия в уставном капитале общества: нет

Доля принадлежащих обыкновенных акций общества: нет

23.09.2019 года, решением совета директоров ПАО «ТМЗ» протокол № 2-19 утверждено Положение о Корпоративном секретаре.

Корпоративный секретарь является секретарем совета директоров ПАО «ТМЗ», в соответствии с Положением о Корпоративном секретаре обеспечивает подготовку и проведение заседаний Совета директоров.



В соответствии с Уставом ПАО «ТМЗ» Корпоративный секретарь Общества является секретарем общего собрания акционеров.

Исходя из должностных обязанностей, Корпоративный секретарь организует и обеспечивает взаимодействие Общества с регистратором, аудитором, независимым оценщиком, федеральными органами исполнительной власти и антимонопольными органами.

В соответствии с законодательством РФ Корпоративный секретарь осуществляет раскрытие информации об Обществе, соблюдая сроки и требования по раскрытию информации акционерными обществами.

В 2020 году рейтинговой оценки корпоративного управления Общества не проводилось.

### **Сведения о крупных сделках, совершенных акционерным обществом в отчетном году**

В отчетном 2020 году сделок, признаваемых в соответствии с Федеральным законом «Об акционерных обществах» крупными сделками, на совершение которых в соответствии с Уставом Общества, распространяется порядок одобрения, не совершалось.

### **Сведения о сделках с заинтересованностью, совершенных акционерным обществом в отчетном году**

В соответствии с федеральным законом №208 ФЗ. «Об акционерных обществах» сделкой, в совершении которой имеется заинтересованность, признается сделка, в совершении которой имеется заинтересованность члена совета директоров (наблюдательного совета) общества, единоличного исполнительного органа, члена коллегиального исполнительного органа общества или лица, являющегося контролирующим лицом общества, либо лица, имеющего право давать обществу обязательные для него указания.

Категории лиц, которые признаются заинтересованными в совершении сделки, а также критерии, исходя из которых лицо признается заинтересованным определялись в соответствии с положениями Федерального закона от 26.12.1995 № 208-ФЗ «Об акционерных обществах» в редакции, действующей до 01.01.2017 года.

В отчетном 2020 году решением совета директоров в соответствии с пп. 18 п. 15.3 Устава ПАО «ТМЗ», дано согласие на совершение сделки, в совершении которой имеется заинтересованность – заключение договора оказания услуг по осуществлению внутреннего аудита между ПАО «ТМЗ» (Заказчик) и ПАО «КАМАЗ» (Исполнитель) (протокол № 6-20 от 29.12.2020г)

Существенные условия договора оказания услуг внутреннего аудита:

- Стороны договора - ПАО «ТМЗ» - Заказчик, ПАО «КАМАЗ» - Исполнитель.
- Заинтересованные лица - Герасимов Ю.И. – являющийся одновременно членом Совета директоров ПАО «ТМЗ» и членом Правления ПАО «КАМАЗ».
- Период оказания услуг - Договор распространяет свое действие на отношения, возникшие с 1 января 2021г., и действует до 31 декабря 2021 года.



- Стоимость оказания услуг- в 2021 году: 1 563 552 рублей, в том числе НДС 260 592 рублей.
- Цель оказания услуг- предоставление органам управления ПАО «ТМЗ» независимых и объективных гарантий о надежности и эффективности системы управления рисками и внутреннего контроля, а также практики корпоративного управления в ПАО «ТМЗ», предоставление консультаций, направленных на повышение эффективности управления в организации ПАО «ТМЗ», совершенствование финансово-хозяйственной деятельности ПАО «ТМЗ».
  - К оказанию Услуг может быть привлечен сотрудник Службы внутреннего аудита ПАО «КАМАЗ» (далее – Аудитор), имеющий высшее юридическое, или экономическое, либо бизнес-образование и опыт работы в области аудита не менее шести лет. Умения и знания, которые должен иметь Аудитор, должны соответствовать требованиям Профессионального стандарта «Внутренний аудитор», утвержденного приказом Министерства труда и социальной защиты РФ от 24.06.2015 №398н.
  - Исполнитель обязан формировать и предоставлять исполнительным органам ПАО «ТМЗ», Совету директоров ПАО «ТМЗ» отчеты по результатам деятельности в рамках оказания Услуг по Договору, в том числе включающих информацию о существенных рисках, недостатках, результатах и эффективности выполнения мероприятий по устранению выявленных недостатков, результатах выполнения плана деятельности внутреннего аудита, результатах оценки фактического состояния, надежности и эффективности систем управления рисками, внутреннего контроля и корпоративного управления ПАО «ТМЗ».
  - Права, обязанности и ответственность Исполнителя по договору соответствуют правам, обязанностям и ответственности сотрудников подразделения внутреннего аудита, предусмотренным Политикой ПАО «ТМЗ» в области внутреннего аудита.

**ЗАКЛЮЧЕНИЕ**  
**Ревизионной комиссии ПАО «Тутаевский моторный завод»**  
**по итогам проверки финансово-хозяйственной деятельности**  
**ПАО «Тутаевский моторный завод» за 2020 год**

г. Набережные Челны

15 апреля 2021 года

Ревизионная комиссия ПАО «Тутаевский моторный завод», избранная решением годового Общего собрания акционеров от 30.06.2020 №29, в соответствии с Федеральным законом «Об акционерных обществах», Уставом ПАО «Тутаевский моторный завод» и Положением о ревизионной комиссии ПАО «Тутаевский моторный завод», провела проверку финансово-хозяйственной деятельности ПАО «Тутаевский моторный завод» (далее по тексту - Общество) за 2020 год.

Проверка проводилась на выборочной основе и планировалась с целью получения достаточной уверенности, что годовая бухгалтерская (финансовая) отчетность Общества не содержит существенных искажений.

По итогам проверки, Ревизионная комиссия Общества отмечает, что:

бухгалтерская (финансовая) отчетность Общества за 2020 год подготовлена в соответствии с действующими в Российской Федерации правилами бухгалтерского учета и отчетности;

годовой отчет Общества за 2020 год подготовлен в соответствии с действующим законодательством Российской Федерации;

решения по вопросам финансово-хозяйственной деятельности, принимаемые Советом директоров Общества, соответствуют действующему законодательству, Уставу и решениям Общего собрания акционеров Общества.

Ревизионная комиссия Общества получила заключение независимого аудитора Общества ООО «ФБК Поволжье», согласно которому бухгалтерская (финансовая) отчетность Общества отражает достоверно во всех существенных аспектах финансовое положение Общества по состоянию на 31 декабря 2020 года, финансовые результаты его деятельности за 2020 год и движение денежных средств за 2020 год в соответствии с правилами составления бухгалтерской (финансовой) отчетности, установленными в Российской Федерации.


По итогам проверки, **Ревизионная комиссия подтверждает:**

достоверность бухгалтерской (финансовой) отчетности Общества за 2020 год;

достоверность данных, содержащихся в Годовом отчете Общества за 2020 год.

Фактов нарушений установленных правовыми актами Российской Федерации порядка ведения бухгалтерского учета и представления финансовой отчетности, а также правовых актов Российской Федерации при осуществлении финансово-хозяйственной деятельности, которые могли бы существенно повлиять на финансовые результаты Общества, Ревизионной комиссией Общества не выявлено.

Председатель Ревизионной комиссии



И.Х. Шигапова

ФБК Поволжье | Россия | 420080 | Казань | пр. Ямашева, 10  
Телефон (843) 555-6494 | 555-6244 | Факс (843) 555-6067  
E-mail acg-pkf@mail.ru | www.acg-pkf.ru

Исх.№ 4 «2» 03 2021г.

на № \_\_\_\_\_ от «  » \_\_\_\_\_ 20  

## АУДИТОРСКОЕ ЗАКЛЮЧЕНИЕ

Акционерам Публичного акционерного общества  
«Тутаевский моторный завод»

## **Мнение**

Мы провели аудит прилагаемой годовой бухгалтерской отчетности Публичного акционерного общества «Тутаевский моторный завод» (ОГРН 1027601272082, 152303, Ярославская область, район Тутаевский, город Тутаев, улица Строителей, 1), состоящей из бухгалтерского баланса по состоянию на 31 декабря 2020 года, отчета о финансовых результатах, приложений к бухгалтерскому балансу и отчету о финансовых результатах, в том числе отчета об изменениях капитала, отчета о движении денежных средств за 2020 год, пояснений к бухгалтерскому балансу и отчету о финансовых результатах, включая основные положения учетной политики.

По нашему мнению, прилагаемая годовая бухгалтерская отчетность отражает достоверно во всех существенных отношениях финансовое положение Публичного акционерного общества «Тутаевский моторный завод» по состоянию на 31 декабря 2020 года, финансовые результаты его деятельности и движение денежных средств за 2020 год в соответствии с правилами составления бухгалтерской отчетности, установленными в Российской Федерации.

## **Основание для выражения мнения**

Мы провели аудит в соответствии с Международными стандартами аудита (МСА). Наша ответственность в соответствии с этими стандартами раскрыта в разделе "Ответственность аудитора за аудит годовой бухгалтерской отчетности" настоящего заключения. Мы являемся независимыми по отношению к аудируемому лицу в соответствии с Правилами независимости аудиторов и аудиторских организаций и Кодексом профессиональной этики аудиторов, соответствующими Международному кодексу этики профессиональных бухгалтеров (включая международные стандарты независимости), разработанному Советом по международным стандартам этики для профессиональных бухгалтеров, и нами выполнены прочие иные обязанности в соответствии с этими требованиями профессиональной этики. Мы полагаем, что полученные нами аудиторские доказательства являются достаточными и надлежащими, чтобы служить основанием для выражения нашего мнения.

## **Ответственность руководства и лиц, ответственных за корпоративное управление аудируемого лица, за годовую бухгалтерскую отчетность**

Руководство несет ответственность за подготовку и достоверное представление указанной годовой бухгалтерской отчетности в соответствии с правилами составления бухгалтерской отчетности, установленными в Российской Федерации, и за систему внутреннего контроля, которую руководство считает необходимой для подготовки годовой бухгалтерской отчетности, не содержащей существенных искажений вследствие недобросовестных действий или ошибок.

При подготовке годовой бухгалтерской отчетности руководство несет ответственность за оценку способности аудируемого лица продолжать непрерывно свою деятельность, за раскрытие в соответствующих случаях сведений, относящихся к непрерывности деятельности, и за составление отчетности на основе допущения о непрерывности деятельности, за исключением случаев, когда руководство намеревается ликвидировать аудируемое лицо, прекратить его деятельность или когда у него отсутствует какая-либо иная реальная альтернатива, кроме ликвидации или прекращения деятельности.

000002

Лица, отвечающие за корпоративное управление, несут ответственность за надзор за подготовкой годовой бухгалтерской отчетности аудируемого лица.

### **Ответственность аудитора за аудит годовой бухгалтерской отчетности**

Наша цель состоит в получении разумной уверенности в том, что годовая бухгалтерская отчетность не содержит существенных искажений вследствие недобросовестных действий или ошибок, и в составлении аудиторского заключения, содержащего наше мнение. Разумная уверенность представляет собой высокую степень уверенности, но не является гарантией того, что аудит, проведенный в соответствии с МСА, всегда выявляет существенные искажения при их наличии. Искажения могут быть результатом недобросовестных действий или ошибок и считаются существенными, если можно обоснованно предположить, что в отдельности или в совокупности они могут повлиять на экономические решения пользователей, принимаемые на основе этой годовой бухгалтерской отчетности.

В рамках аудита, проводимого в соответствии с МСА, мы применяем профессиональное суждение и сохраняем профессиональный скептицизм на протяжении всего аудита. Кроме того, мы:

а) выявляем и оцениваем риски существенного искажения годовой бухгалтерской отчетности вследствие недобросовестных действий или ошибок; разрабатываем и проводим аудиторские процедуры в ответ на эти риски; получаем аудиторские доказательства, являющиеся достаточными и надлежащими, чтобы служить основанием для выражения нашего мнения. Риск необнаружения существенного искажения в результате недобросовестных действий выше, чем риск необнаружения существенного искажения в результате ошибки, так как недобросовестные действия могут включать сговор, подлог, умышленный пропуск, искаженное представление информации или действия в обход системы внутреннего контроля;

б) получаем понимание системы внутреннего контроля, имеющей значение для аудита, с целью разработки аудиторских процедур, соответствующих обстоятельствам, но не с целью выражения мнения об эффективности системы внутреннего контроля аудируемого лица;

в) оцениваем надлежащий характер применяемой учетной политики, обоснованность оценочных значений, рассчитанных руководством аудируемого лица, и соответствующего раскрытия информации;

г) делаем вывод о правомерности применения руководством аудируемого лица допущения о непрерывности деятельности, а на основании полученных аудиторских доказательств - вывод о том, имеется ли существенная неопределенность в связи с событиями или условиями, в результате которых могут возникнуть значительные сомнения в способности аудируемого лица продолжать непрерывно свою деятельность. Если мы приходим к выводу о наличии существенной неопределенности, мы должны привлечь внимание в нашем аудиторском заключении к соответствующему раскрытию информации в годовой бухгалтерской отчетности или, если такое раскрытие информации является ненадлежащим, модифицировать наше мнение. Наши выводы основаны на аудиторских доказательствах, полученных до даты нашего аудиторского заключения. Однако будущие события или условия могут привести к тому, что аудируемое лицо утратит способность продолжать непрерывно свою деятельность;

д) проводим оценку представления годовой бухгалтерской отчетности в целом, ее структуры и содержания, включая раскрытие информации, а также того, представляет ли годовая бухгалтерская отчетность лежащие в ее основе операции и события так, чтобы было обеспечено их достоверное представление.

Мы осуществляем информационное взаимодействие с лицами, ответственными за корпоративное управление аудируемого лица, доводя до их сведения, помимо прочего,

000003



информацию о запланированном объеме и сроках аудита, а также о существенных замечаниях по результатам аудита, в том числе о значительных недостатках системы внутреннего контроля, которые мы выявляем в процессе аудита.

Руководитель задания по аудиту, по результатам которого составлено аудиторское заключение



Москвина Лилия  
Нурмухаметовна  
квалификационный аттестат  
№ 005953 от 25.10.1995 г.,  
ОРНЗ 21606060418

**Аудиторская организация:**

**Общество с ограниченной ответственностью  
«ФБК Поволжье»**  
ОГРН 1021603276155  
420080, г. Казань, пр. Ямашева, 10, а/я 134  
Член саморегулируемой организации аудиторов  
Ассоциация «Содружество» (СРО ААС),  
ОРНЗ 11606055838

**«2» марта 2021 года**

000004



**Бухгалтерский баланс  
на 31 декабря 2020 г.**

Форма по ОКУД  
Дата (число, месяц, год)

Организация ПУБЛИЧНОЕ АКЦИОНЕРНОЕ ОБЩЕСТВО ТУТАЕВСКИЙ МОТОРНЫЙ ЗАВОД

Идентификационный номер налогоплательщика

Вид экономической

деятельности Производство двигателей внутреннего сгорания автотранспортных средств

Организационно-правовая форма / форма собственности Публичные

акционерные общества/Совместная частная и иностранная собственность

Единица измерения: тыс. руб.

Местонахождение (адрес) 152300, Ярославская обл, Тутаевский р-н, г.Тутаев, ул.

Строителей, д.1

Бухгалтерская отчетность подлежит обязательному аудиту  ДА  НЕТ

Наименование аудиторской организации/фамилия, имя, отчество (при наличии)

индивидуального аудитора ООО "ФБК Поволжье"

Коды	
0710001	
00233218	
7611000399	
29.10.1	
12247	34
384	

Идентификационный номер налогоплательщика  
аудиторской организации/индивидуального аудитора

Основной государственный регистрационный номер  
аудиторской организации/индивидуального аудитора

ИНН 1658024852  
ОГРН/  
ОГРНИП 1021603276155

Пояснения <sup>1</sup>	Наименование показателя <sup>2</sup>	Код	На 31 декабря 2020 г. <sup>3</sup>	На 31 декабря 2019 г. <sup>4</sup>	На 31 декабря 2018 г. <sup>5</sup>
	<b>АКТИВ</b>				
	<b>I. ВНЕОБОРОТНЫЕ АКТИВЫ</b>				
1.1.	Нематериальные активы	1110	5 078	-	-
1.4.	Результаты исследований и разработок	1120	657	2 874	250
	Нематериальные поисковые активы	1130	-	-	-
	Материальные поисковые активы	1140	-	-	-
2.1.	Основные средства	1150	1 267 430	1 250 975	1 233 256
2.1.	Доходные вложения в материальные ценности	1160	2 243	3 081	3 919
3.1.	Финансовые вложения	1170	2 910	2 442	21 599
	Отложенные налоговые активы	1180	32 176	31 063	35 641
2.2.	Прочие внеоборотные активы	1190	63 851	118 797	108 989
	Итого по разделу I	1100	1 374 345	1 409 232	1 403 654
	<b>II. ОБОРОТНЫЕ АКТИВЫ</b>				
4.1.	Запасы	1210	602 671	525 534	467 843
	Налог на добавленную стоимость по приобретенным ценностям	1220	9 822	28 039	26 470
5.1.	Дебиторская задолженность	1230	397 716	260 517	285 661
	Финансовые вложения (за исключением денежных эквивалентов)	1240	-	-	-
	Денежные средства и денежные эквиваленты	1250	901	4 572	1 233
	Прочие оборотные активы	1260	696	1 366	-
	Итого по разделу II	1200	1 011 806	820 028	781 207
	<b>БАЛАНС</b>	1600	2 386 151	2 229 260	2 184 861

000005

Пояснения <sup>1</sup>	Наименование показателя <sup>2</sup>	Код	На 31 декабря 2020 г. <sup>3</sup>	На 31 декабря 2019 г. <sup>4</sup>	На 31 декабря 2018 г. <sup>5</sup>
	<b>ПАССИВ</b>				
	<b>III. КАПИТАЛ И РЕЗЕРВЫ <sup>6</sup></b>				
	Уставный капитал (складочный капитал, уставный фонд, вклады товарищей)	1310	837	837	837
	Собственные акции, выкупленные у акционеров	1320	( - ) <sup>7</sup>	( - )	( - )
	Переоценка внеоборотных активов	1340	1 012 715	1 018 925	1 030 215
	Добавочный капитал (без переоценки)	1350	-	-	-
	Резервный капитал	1360	42	209	209
	Нераспределенная прибыль (непокрытый убыток)	1370	583 801	562 964	488 584
	<b>Итого по разделу III</b>	<b>1300</b>	<b>1 597 395</b>	<b>1 582 935</b>	<b>1 519 845</b>
	<b>IV. ДОЛГОСРОЧНЫЕ ОБЯЗАТЕЛЬСТВА</b>				
	Заемные средства	1410	-	-	-
	Отложенные налоговые обязательства	1420	57 420	46 377	34 967
	Оценочные обязательства	1430	-	-	-
	Прочие обязательства	1450	14 428	61 693	76 397
	<b>Итого по разделу IV</b>	<b>1400</b>	<b>71 848</b>	<b>108 070</b>	<b>111 364</b>
	<b>V. КРАТКОСРОЧНЫЕ ОБЯЗАТЕЛЬСТВА</b>				
	Заемные средства	1510	219 015	132 670	100 000
5.3.	Кредиторская задолженность	1520	427 399	270 230	305 204
	Доходы будущих периодов	1530	-	-	-
	Оценочные обязательства	1540	24 688	21 113	42 598
7.	Прочие обязательства	1550	45 806	114 242	105 850
	<b>Итого по разделу V</b>	<b>1500</b>	<b>716 908</b>	<b>538 255</b>	<b>553 652</b>
	<b>БАЛАНС</b>	<b>1700</b>	<b>2 386 151</b>	<b>2 229 260</b>	<b>2 184 861</b>

Руководитель Грибанов В.М.

(подпись)

(расшифровка подписи)

" 29 " января 2021 г.



Примечания

1. Указывается номер соответствующего пояснения.
2. В соответствии с Положением по бухгалтерскому учету "Бухгалтерская отчетность организации" ПБУ 4/99, утвержденным Приказом Министерства финансов Российской Федерации от 6 июля 1999 г. № 43н (по заключению Министерства юстиции Российской Федерации № 6417-ПК от 6 августа 1999 г. указанным Приказ в государственной регистрации не нуждается), показатели об отдельных активах, обязательствах могут приводиться общей суммой с раскрытием в пояснениях к бухгалтерскому балансу, если каждый из этих показателей в отдельности несущественен для оценки заинтересованными пользователями финансового положения организации или финансовых результатов ее деятельности.
3. Указывается отчетная дата отчетного периода.
4. Указывается предыдущий год.
5. Указывается год, предшествующий предыдущему.
6. Некоммерческая организация именуется указанный раздел "Целевое финансирование". Вместо показателей "Уставный капитал (складочный капитал, уставный фонд, вклады товарищей)", "Собственные акции, выкупленные у акционеров", "Добавочный капитал", "Резервный капитал" и "Нераспределенная прибыль (непокрытый убыток)" некоммерческая организация включает показатели "Паевой фонд", "Целевой капитал", "Целевые средства", "Фонд недвижимого и особо ценного движимого имущества", "Резервный и иные целевые фонды" (в зависимости от формы некоммерческой организации и источников формирования имущества).
7. Здесь и в других формах отчетов вычитаемый или отрицательный показатель показывается в круглых скобках.

ГЛАВНЫЙ  
БУХГАЛТЕР

*(подпись)*

Л.Б. Кузнецова

000006

**Отчет о финансовых результатах**  
за 2020 г.

	Форма по ОКУД	Коды
	Дата (число, месяц, год)	0710002
Организация ПУБЛИЧНОЕ АКЦИОНЕРНОЕ ОБЩЕСТВО ТУТАЕВСКИЙ МОТОРНЫЙ ЗАВОД	по ОКПО	00233218
Идентификационный номер налогоплательщика	ИНН	7611000399
Вид экономической деятельности Производство двигателей внутреннего сгорания автотранспортных средств	по ОКВЭД 2	29.10.1
Организационно-правовая форма / форма собственности Публичные акционерные общества/Совместная частная и иностранная собственность	по ОКОПФ / ОКФС	12247 34
Единица измерения: тыс. руб.	по ОКЕИ	384

Пояснения <sup>1</sup>	Наименование показателя <sup>2</sup>	Код	За 2020 г. <sup>3</sup>	За 2019 г. <sup>4</sup>
	Выручка <sup>5</sup>	2110	3 028 502	3 087 412
6.1.	Себестоимость продаж	2120	( 2 731 969 )	( 2 723 326 )
	Валовая прибыль (убыток)	2100	296 533	364 086
6.1.	Коммерческие расходы	2210	( 5 715 )	( 5 989 )
6.1.	Управленческие расходы	2220	( 302 760 )	( 318 364 )
	Прибыль (убыток) от продаж	2200	(11 942)	39 733
	Доходы от участия в других организациях	2310	-	-
	Проценты к получению	2320	-	-
	Проценты к уплате	2330	( 19 516 )	( 19 048 )
	Прочие доходы	2340	163 289	195 958
	Прочие расходы	2350	( 107 339 )	( 160 526 )
	Прибыль (убыток) до налогообложения	2300	24 492	56 117
	Налог на прибыль	2410	(10 203)	(19 792)
	в т.ч. текущий налог на прибыль	2411	( 273 )	( 3 804 )
	отложенный налог на прибыль	2412	(9 930)	(15 988)
	Прочее	2460	203	66
	Чистая прибыль (убыток)	2400	14 492	36 391

000007

Пояснения <sup>1</sup>	Наименование показателя <sup>2</sup>	Код	За 2020 г. <sup>3</sup>	За 2019 г. <sup>4</sup>
	Результат от переоценки внеоборотных активов, не включаемый в чистую прибыль (убыток) периода	2510	-	26 730
	Результат от прочих операций, не включаемый в чистую прибыль (убыток) периода	2520	(32)	(31)
	Совокупный финансовый результат периода <sup>6</sup>	2500	14 460	63 090
	Справочно			
	Базовая прибыль (убыток) на акцию	2900	-	-
	Разводненная прибыль (убыток) на акцию	2910	-	-

Руководитель

Грибанов В.М.

(подпись)

(расшифровка подписи)

" 29 " января 2021 г.



## Примечания

1. Указывается номер соответствующего пояснения к бухгалтерскому балансу и отчету о финансовых результатах.
2. В соответствии с Положением по бухгалтерскому учету "Бухгалтерская отчетность организации" МБН 4/99, утвержденным Приказом Министерства финансов Российской Федерации от 6 июля 1999 г. № 43н (по заключению Министерства юстиции Российской Федерации № 5417-ПК от 6 августа 1999 г. указанным Приказом в государственной регистрации не нуждается), показатели об отдельных активах, обязательствах могут приводиться в отчете о прибылях и убытках общей суммой с раскрытием в пояснениях к отчету о прибылях и убытках, если каждый из этих показателей в отдельности несущественен для оценки заинтересованными пользователями финансового положения организации или финансовых результатов ее деятельности.
3. Указывается отчетный период.
4. Указывается период предыдущего года, аналогичный отчетному периоду.
5. Выручка отражается за минусом налога на добавленную стоимость, акцизов.
6. Совокупный финансовый результат периода определяется как сумма строк "Чистая прибыль (убыток)", "Результат от переоценки внеоборотных активов, не включаемый в чистую прибыль (убыток) периода" и "Результат от прочих операций, не включаемый в чистую прибыль (убыток) отчетного периода".

ГЛАВНЫЙ  
БУХГАЛТЕР

Л.В. Кузнецова

000008

**Отчет об изменениях капитала**  
за 2020 г.

	Форма по ОКУД	Коды	
	Дата (число, месяц, год)	0710004	
Организация ПУБЛИЧНОЕ АКЦИОНЕРНОЕ ОБЩЕСТВО ТУТАЕВСКИЙ МОТОРНЫЙ ЗАВОД	по ОКПО	00233218	
Идентификационный номер налогоплательщика	ИНН	7611000399	
Вид экономической деятельности Производство двигателей внутреннего сгорания автотранспортных средств	по ОКВЭД 2	29.10.1	
Организационно-правовая форма / форма собственности Публичные акционерные общества/Совместная частная и иностранная собственность	по ОКОПФ / ОКФС	12247	34
Единица измерения: тыс. руб.	по ОКЕИ	384	

**1. Движение капитала**

Наименование показателя	Код НИ/ стат	Уставный капитал	Собственные акции, выкупленные у акционеров	Добавочный капитал	Резервный капитал	Нераспределенная прибыль (непокрытый убыток)	Итого
Величина капитала на 31 декабря 2018 г. <sup>1</sup>	3100	837	( - )	1 030 215	209	488 584	1 519 845
<u>За 2019 г.<sup>2</sup></u>							
Увеличение капитала - всего:	3210	-	-	42 369	-	74 411	116 780
в том числе:							
чистая прибыль	3211	x	x	x	x	36 391	36 391
переоценка имущества	3212	x	x	42 369	x	38 020	80 389
доходы, относящиеся непосредственно на увеличение капитала	3213	x	x	-	x	-	-
дополнительный выпуск акций	3214	-	-	-	x	x	-
увеличение номинальной стоимости акций	3215	-	-	-	x	-	x
реорганизация юридического лица	3216	-	-	-	-	-	-

Наименование показателя	Код НИ/ стат	Уставный капитал	Собственные акции, выкупленные у акционеров	Добавочный капитал	Резервный капитал	Нераспределенная прибыль (непокрытый убыток)	Итого
Уменьшение капитала - всего:	3220	( - )	-	( 53 659 )	( - )	( 31 )	( 53 690 )
в том числе:							
убыток	3221	x	x	x	x	( - )	( - )
переоценка имущества	3222	x	x	( 15 639 )	x	( - )	( 15 639 )
расходы, относящиеся непосредственно на уменьшение капитала	3223	x	x	( 38 020 )	x	( 31 )	( 38 051 )
уменьшение номинальной стоимости акций	3224	( - )	-	-	x	-	( - )
уменьшение количества акций	3225	( - )	-	-	x	-	( - )
реорганизация юридического лица	3226	-	-	-	-	-	( - )
дивиденды	3227	x	x	x	x	( - )	( - )
Изменение добавочного капитала	3230	x	x	-	-	-	x
Изменение резервного капитала	3240	x	x	x	-	-	x
Величина капитала на 31 декабря 2019 г. <sup>2</sup>	3200	837	( - )	1 018 925	209	562 964	1 582 935
За 2020 г. <sup>3</sup>							
Увеличение капитала - всего:	3310	-	-	-	-	20 869	20 869
в том числе:							
чистая прибыль	3311	x	x	x	x	14 492	14 492
переоценка имущества	3312	x	x	-	x	6 210	6 210
доходы, относящиеся непосредственно на увеличение капитала	3313	x	x	-	x	167	167
дополнительный выпуск акций	3314	-	-	-	x	x	-
увеличение номинальной стоимости акций	3315	-	-	-	x	-	x
реорганизация юридического лица	3316	-	-	-	-	-	-
Уменьшение капитала - всего:	3320	( - )	-	( 6 210 )	( 167 )	( 32 )	( 6 409 )
в том числе:							
убыток	3321	x	x	x	x	( - )	( - )
переоценка имущества	3322	x	x	( - )	x	( - )	( - )
расходы, относящиеся непосредственно на уменьшение капитала	3323	x	x	( 6 210 )	x	( 32 )	( 6 242 )
уменьшение номинальной стоимости акций	3324	( - )	-	-	x	-	( - )
уменьшение количества акций	3325	( - )	-	-	x	-	( - )
реорганизация юридического лица	3326	-	-	-	-	-	( - )
дивиденды	3327	x	x	x	x	( - )	( - )
Изменение добавочного капитала	3330	x	x	-	-	-	x
Изменение резервного капитала	3340	x	x	x	-	-	x
Величина капитала на 31 декабря 2020 г. <sup>3</sup>	3300	837	( - )	1 012 715	42	583 801	1 597 395

000010



## 2. Корректировки в связи с изменением учетной политики и исправлением ошибок

Наименование показателя	Код НИ/ стат	На 31 декабря 2018 г. <sup>1</sup>	Изменения капитала за 2019 г. <sup>2</sup>		На 31 декабря 2019 г. <sup>2</sup>
			за счет чистой прибыли (убытка)	за счет иных факторов	
<b>Капитал - всего</b>					
до корректировок	3400	-	-	-	-
корректировка в связи с:					
изменением учетной политики	3410	-	-	-	-
исправлением ошибок	3420	-	-	-	-
после корректировок	3500	-	-	-	-
в том числе:					
нераспределенная прибыль (непокрытый убыток):					
до корректировок	3401	-	-	-	-
корректировка в связи с:					
изменением учетной политики	3411	-	-	-	-
исправлением ошибок	3421	-	-	-	-
после корректировок	3501	-	-	-	-
другие статьи капитала, по которым осуществлены корректировки:					
(по статьям)					
до корректировок	3402	-	-	-	-
корректировка в связи с:					
изменением учетной политики	3412	-	-	-	-
исправлением ошибок	3422	-	-	-	-
после корректировок	3502	-	-	-	-

**3. Чистые активы**

Наименование показателя	Код НИ/ стат	На 31 декабря 2020 г. <sup>3</sup>	На 31 декабря 2019 г. <sup>2</sup>	На 31 декабря 2018 г. <sup>1</sup>
Чистые активы	3600	1 597 395	1 582 935	1 519 845

Руководитель Грибанов В.М.  
 (подпись) (расшифровка подписи)  
 " 29 " января 2021 г.



Примечания

1. Указывается год, предшествующий предыдущему.
2. Указывается предыдущий год.
3. Указывается отчетный год.

ГЛАВНЫЙ  
БУХГАЛТЕР

Л.Б. Кузнецова

000012

**Отчет о движении денежных средств**  
за 2020 г.

	Дата (число, месяц, год)	Форма по ОКУД	Коды	
			0710005	
Организация ПУБЛИЧНОЕ АКЦИОНЕРНОЕ ОБЩЕСТВО ТУТАЕВСКИЙ МОТОРНЫЙ ЗАВОД		по ОКПО	00233218	
Идентификационный номер налогоплательщика		ИНН	7611000399	
Вид экономической деятельности Производство двигателей внутреннего сгорания автотранспортных средств		по ОКВЭД 2	29.10.1	
Организационно-правовая форма / форма собственности Публичные акционерные общества/Совместная частная и иностранная собственность		по ОКОПФ / ОКФС	12247	34
Единица измерения: тыс. руб.		по ОКЕИ	384	

Наименование показателя	Код НИ/стат	За 2020 г. <sup>1</sup>	За 2019 г. <sup>2</sup>
<b>Денежные потоки от текущих операций</b>			
Поступления - всего	4110	2 741 626	2 796 838
в том числе:			
от продажи продукции, товаров, работ и услуг	4111	2 647 323	2 710 057
арендных платежей, лицензионных платежей, роялти, комиссионных и иных аналогичных платежей	4112	51 119	32 288
от перепродажи финансовых вложений	4113	-	-
прочие поступления	4119	43 184	54 493
Платежи - всего	4120	( 2 779 751 )	( 2 776 968 )
в том числе:			
поставщикам (подрядчикам) за сырье, материалы, работы, услуги	4121	( 2 062 768 )	( 1 990 555 )
в связи с оплатой труда работников	4122	( 643 403 )	( 718 991 )
процентов по долговым обязательствам	4123	( 19 516 )	( 19 048 )
налога на прибыль организаций	4124	( 859 )	( 4 594 )
прочие платежи	4129	( 53 205 )	( 43 780 )
Сальдо денежных потоков от текущих операций	4100	(38 125)	19 870

Наименование показателя	Код НИ/ стат	За 2020 г. <sup>1</sup>	За 2019 г. <sup>2</sup>
<b>Денежные потоки от инвестиционных операций</b>			
Поступления - всего	4210	3 490	20 352
в том числе:			
от продажи внеоборотных активов (кроме финансовых вложений)	4211	3 490	6 531
от продажи акций других организаций (долей участия)	4212	-	13 821
от возврата предоставленных займов, от продажи долговых ценных бумаг (прав требования денежных средств к другим лицам)	4213	-	-
дивидендов, процентов по долговым финансовым вложениям и аналогичных поступлений от долевого участия в других организациях	4214	-	-
прочие поступления	4219	-	-
Платежи - всего	4220	( 55 284 )	( 69 612 )
в том числе:			
в связи с приобретением, созданием, модернизацией, реконструкцией и подготовкой к использованию внеоборотных активов	4221	( 47 623 )	( 63 130 )
в связи с приобретением акций других организаций (долей участия)	4222	( - )	( - )
в связи с приобретением долговых ценных бумаг (прав требования денежных средств к другим лицам), предоставление займов другим лицам	4223	( - )	( - )
процентов по долговым обязательствам, включаемым в стоимость инвестиционного актива	4224	( - )	( - )
прочие платежи	4229	( 7 661 )	( 6 482 )
Сальдо денежных потоков от инвестиционных операций	4200	(51 794)	(49 260)
<b>Денежные потоки от финансовых операций</b>			
Поступления - всего	4310	664 750	557 150
в том числе:			
получение кредитов и займов	4311	664 750	557 150
денежных вкладов собственников (участников)	4312	-	-
от выпуска акций, увеличения долей участия	4313	-	-
от выпуска облигаций, векселей и других долговых ценных бумаг и др.	4314	-	-
прочие поступления	4319	-	-

Наименование показателя	Код НИ/ стат	За 2020 г. <sup>1</sup>	За 2019 г. <sup>2</sup>
Платежи - всего	4320	( 578 405 )	( 524 480 )
в том числе:			
собственникам (участникам) в связи с выкупом у них акций (долей участия) организации или их выходом из состава участников	4321	( - )	( - )
на уплату дивидендов и иных платежей по распределению прибыли в пользу собственников (участников)	4322	( - )	( - )
в связи с погашением (выкупом) векселей и других долговых ценных бумаг, возврат кредитов и займов	4323	( 578 405 )	( 524 480 )
прочие платежи	4329	( - )	( - )
Сальдо денежных потоков от финансовых операций	4300	86 345	32 670
<b>Сальдо денежных потоков за отчетный период</b>	4400	(3 574)	3 280
<b>Остаток денежных средств и денежных эквивалентов на начало отчетного периода</b>	4450	4 572	1 233
<b>Остаток денежных средств и денежных эквивалентов на конец отчетного периода</b>	4500	901	4 572
Величина влияния изменений курса иностранной валюты по отношению к рублю	4490	(97)	59

Руководитель

(подпись)

Грибанов В.М.

(расшифровка подписи)

" 29 " января 2021 г.

Примечания

1. Указывается отчетный период.
2. Указывается период предыдущего года, аналогичный отчетному периоду.

ГЛАВНЫЙ  
БУХГАЛТЕР


Л.В. Кузнецова



000015

Пояснения к бухгалтерскому балансу  
и отчету о финансовых результатах (тыс. руб.)  
за 2020 год

**1. Нематериальные активы и расходы на научно-исследовательские,  
опытно-конструкторские и технологические работы (НИОКР)**

**1.1. Наличие и движение нематериальных активов**

0710005 с. 1

Наименование показателя	Код	Период	На начало года		Изменения за период							На конец периода	
			первоначальная стоимость <sup>3</sup>	накопленная амортизация и убытки от обесценения	поступило	выбыло		начислено амортизации	убыток от обесценения	переоценка		первоначальная стоимость <sup>3</sup>	накопленная амортизация и убытки от обесценения
						первоначальная стоимость <sup>3</sup>	накопленная амортизация и убытки от обесценения			первоначальная стоимость <sup>3</sup>	накопленная амортизация		
<b>Нематериальные активы - всего</b>	<b>5100</b>	за 20 <u>20</u> г. <sup>1</sup>	<b>15</b>	<b>( 15 )</b>	<b>5 099</b>	<b>( - )</b>	<b>-</b>	<b>( 21 )</b>	<b>-</b>	<b>-</b>	<b>-</b>	<b>5 114</b>	<b>( 36 )</b>
	<b>5110</b>	за 20 <u>19</u> г. <sup>2</sup>	<b>15</b>	<b>( 15 )</b>	<b>-</b>	<b>( - )</b>	<b>-</b>	<b>( - )</b>	<b>-</b>	<b>-</b>	<b>-</b>	<b>15</b>	<b>( 15 )</b>
в том числе: <i>Товарный знак</i>	5101	за 20 <u>20</u> г. <sup>1</sup>	15	( 15 )	-	( - )	-	( - )	-	-	-	15	( 15 )
	5111	за 20 <u>19</u> г. <sup>2</sup>	15	( 15 )	-	( - )	-	( - )	-	-	-	15	( 15 )
Исключительные права на конструкторскую документацию	5102	за 20 <u>20</u> г. <sup>1</sup>	-	( - )	5 099	( - )	-	( 21 )	-	-	-	5 099	( 21 )
	5112	за 20 <u>19</u> г. <sup>2</sup>	-	( - )	-	( - )	-	( - )	-	-	-	-	( - )

**1.4. Наличие и движение результатов НИОКР**

Наименование показателя	Код	Период	На начало года		Изменения за период					На конец периода	
			первоначальная стоимость	часть стоимости, списанной на расходы	поступило	выбыло		часть стоимости, списанная на расходы за период	первоначальная стоимость	часть стоимости, списанной на расходы	
						первоначальная стоимость	часть стоимости, списанной на расходы				
<b>НИОКР - всего</b>	<b>5140</b>	за 20 <u>20</u> г. <sup>1</sup>	<b>2 874</b>	<b>( - )</b>	<b>1 315</b>	<b>( - )</b>	<b>3 532</b>	<b>( - )</b>	<b>657</b>	<b>( - )</b>	
	<b>5150</b>	за 20 <u>19</u> г. <sup>2</sup>	<b>250</b>	<b>( - )</b>	<b>5 749</b>	<b>( - )</b>	<b>3 125</b>	<b>( - )</b>	<b>2 874</b>	<b>( - )</b>	
в том числе: <i>производство КП</i>	5141	за 20 <u>20</u> г. <sup>1</sup>	-	( - )	-	( - )	-	( - )	-	( - )	
	5151	за 20 <u>19</u> г. <sup>2</sup>	-	( - )	-	( - )	-	( - )	-	( - )	
<i>производство двигателей</i>	5142	за 20 <u>20</u> г. <sup>1</sup>	2 874	( - )	1 315	( - )	3 532	( - )	657	( - )	
	5152	за 20 <u>19</u> г. <sup>2</sup>	250	( - )	5 749	( - )	3 125	( - )	2 874	( - )	



## 2. Основные средства

## 2.1. Наличие и движение основных средств

Наименование показателя	Код	Период	На начало года		Изменения за период						На конец периода	
			первоначальная стоимость <sup>3</sup>	накопленная амортизация <sup>6</sup>	поступило	выбыло объектов		начислено амортизации <sup>6</sup>	переоценка		первоначальная стоимость <sup>3</sup>	накопленная амортизация <sup>6</sup>
						первоначальная стоимость <sup>3</sup>	накопленная амортизация <sup>6</sup>		первоначальная стоимость <sup>3</sup>	накопленная амортизация <sup>6</sup>		
Основные средства (без учета доходных вложений в материальные ценности) - всего	5200	за 20 <u>20</u> г. <sup>1</sup>	3 241 401	( 1 990 426 )	144 637	( 19 103 )	19 088	( 128 167 )	-	-	3 366 935	( 2 099 505 )
	5210	за 20 <u>19</u> г. <sup>2</sup>	3 138 066	( 1 904 810 )	145 250	( 68 645 )	35 316	( 120 932 )	26 730	-	3 241 401	( 1 990 426 )
в том числе:												
Здания	5201	за 20 <u>20</u> г. <sup>1</sup>	712 288	( 292 332 )	498	( - )	-	( 7 591 )	-	-	712 786	( 299 923 )
	5211	за 20 <u>19</u> г. <sup>2</sup>	710 830	( 284 667 )	1 458	( - )	-	( 7 665 )	-	-	712 288	( 292 332 )
Сооружения	5202	за 20 <u>20</u> г. <sup>1</sup>	144 898	( 124 071 )	2 841	( 32 )	27	( 1 605 )	-	-	147 707	( 125 649 )
	5212	за 20 <u>19</u> г. <sup>2</sup>	138 734	( 123 925 )	7 185	( 1 021 )	946	( 1 092 )	-	-	144 898	( 124 071 )
Передаточные устройства	5203	за 20 <u>20</u> г. <sup>1</sup>	164 116	( 103 362 )	10 826	( 39 )	29	( 13 234 )	-	-	174 903	( 116 567 )
	5213	за 20 <u>19</u> г. <sup>2</sup>	164 265	( 90 441 )	-	( 149 )	149	( 13 070 )	-	-	164 116	( 103 362 )
Машины и оборудование	5204	за 20 <u>20</u> г. <sup>1</sup>	1 722 333	( 1 316 413 )	111 543	( 15 309 )	15 309	( 84 264 )	-	-	1 818 567	( 1 385 368 )
	5214	за 20 <u>19</u> г. <sup>2</sup>	1 629 153	( 1 266 406 )	121 738	( 28 558 )	28 546	( 78 553 )	-	-	1 722 333	( 1 316 413 )
Транспортные средства	5205	за 20 <u>20</u> г. <sup>1</sup>	111 188	( 64 154 )	2 606	( 2 559 )	2 559	( 12 451 )	-	-	111 235	( 74 046 )
	5215	за 20 <u>19</u> г. <sup>2</sup>	101 219	( 53 077 )	13 013	( 3 044 )	2 682	( 13 759 )	-	-	111 188	( 64 154 )
Производственный и хозяйственный инвентарь	5206	за 20 <u>20</u> г. <sup>1</sup>	8 051	( 7 038 )	-	( 129 )	129	( 465 )	-	-	7 922	( 7 374 )
	5216	за 20 <u>19</u> г. <sup>2</sup>	10 053	( 8 574 )	-	( 2 002 )	2 002	( 466 )	-	-	8 051	( 7 038 )
Многолетние насаждения	5207	за 20 <u>20</u> г. <sup>1</sup>	3 411	( 3 186 )	-	( 6 )	6	( 9 )	-	-	3 405	( 3 189 )
	5217	за 20 <u>19</u> г. <sup>2</sup>	3 591	( 3 352 )	-	( 180 )	180	( 14 )	-	-	3 411	( 3 186 )
Другие виды основных средств	5208	за 20 <u>20</u> г. <sup>1</sup>	110 226	( 79 870 )	16 323	( 1 029 )	1 029	( 8 548 )	-	-	125 520	( 87 389 )
	5218	за 20 <u>19</u> г. <sup>2</sup>	109 181	( 74 368 )	1 856	( 811 )	811	( 6 313 )	-	-	110 226	( 79 870 )
Земельные участки	5209	за 20 <u>20</u> г. <sup>1</sup>	264 890	( - )	-	( - )	-	( - )	-	-	264 890	( - )
	5219	за 20 <u>19</u> г. <sup>2</sup>	271 040	( - )	-	( 32 880 )	-	( - )	26 730	-	264 890	( - )
Учтено в составе доходных вложений в материальные ценности - всего	5220	за 20 <u>20</u> г. <sup>1</sup>	4 330	( 1 249 )	-	( - )	-	( 838 )	-	-	4 330	( 2 087 )
	5230	за 20 <u>19</u> г. <sup>2</sup>	4 330	( 411 )	-	( - )	-	( 838 )	-	-	4 330	( 1 249 )
в том числе:												
Другие виды основных средств	5221	за 20 <u>20</u> г. <sup>1</sup>	4 330	( 1 249 )	-	( - )	-	( 838 )	-	-	4 330	( 2 087 )
	5231	за 20 <u>19</u> г. <sup>2</sup>	4 330	( 411 )	-	( - )	-	( 838 )	-	-	4 330	( 1 249 )

## 2.2. Прочие внеоборотные активы

Наименование показателя	Код	Период	На начало года	Изменения за период			На конец периода
				затраты за период	передано	принято к учету в качестве основных средств или увеличена стоимость	
Незавершенное строительство и незаконченные операции по приобретению, модернизации и т.п. основных средств - всего	5240	за 20 <u>20</u> г. <sup>1</sup>	118 797	245 635	( 155 944 )	( 144 637 )	63 851
	5250	за 20 <u>19</u> г. <sup>2</sup>	108 989	262 588	( 107 530 )	( 145 250 )	118 797
в том числе:							
Приобретение основных средств, нематериальных активов	5241	за 20 <u>20</u> г. <sup>1</sup>	25 407	105 569	( - )	( 130 473 )	503
	5251	за 20 <u>19</u> г. <sup>2</sup>	4 924	157 090	( - )	( 136 607 )	25 407
Строительство объектов, выполняемых подрядным способом	5242	за 20 <u>20</u> г. <sup>1</sup>	15 184	14 559	( - )	( 14 164 )	15 579
	5252	за 20 <u>19</u> г. <sup>2</sup>	15 072	8 755	( - )	( 8 643 )	15 184
Строительство объектов, выполняемых хозяйственным способом	5243	за 20 <u>20</u> г. <sup>1</sup>	-	-	( - )	( - )	-
	5253	за 20 <u>19</u> г. <sup>2</sup>	-	-	( - )	( - )	-
Авансы, выданные в качестве инвестиций во внеоборотные активы	5244	за 20 <u>20</u> г. <sup>1</sup>	76 915	38 180	( 68 197 )	( - )	46 898
	5254	за 20 <u>19</u> г. <sup>2</sup>	83 244	61 756	( 68 085 )	( - )	76 915
Оборудование к установке	5245	за 20 <u>20</u> г. <sup>1</sup>	-	86 432	( 86 432 )	( - )	-
	5255	за 20 <u>19</u> г. <sup>2</sup>	-	33 696	( 33 696 )	( - )	-
Незаконченные и неоформленные НИОКР	5246	за 20 <u>20</u> г. <sup>1</sup>	1 291	895	( 1 315 )	( - )	871
	5256	за 20 <u>19</u> г. <sup>2</sup>	5 749	1 291	( 5 749 )	( - )	1 291

## 2.4. Иное использование основных средств

Наименование показателя	Код	На <u>31 декабря</u> 20 <u>20</u> г. <sup>4</sup>	На 31 декабря 20 <u>19</u> г. <sup>2</sup>	На 31 декабря 20 <u>18</u> г. <sup>5</sup>
Переданные в аренду основные средства, числящиеся на балансе	5280	24 898	11 888	12 727
Переданные в аренду основные средства, числящиеся за балансом	5281	-	-	-
Полученные в аренду основные средства, числящиеся на балансе	5282	101 000	256 128	228 369
Полученные в аренду основные средства, числящиеся за балансом	5283	74 583	95 801	79 907
Объекты недвижимости, принятые в эксплуатацию и фактически используемые, находящиеся в процессе государственной регистрации	5284	-	-	-
Основные средства, переведенные на консервацию	5285	33 576	33 576	33 576
Иное использование основных средств (ответственное хранение)	5286	86 684	86 684	86 684
Иное использование основных средств (залог)	5287	6 729	160 716	154 878

## 3. Финансовые вложения

## 3.1. Наличие и движение финансовых вложений

Наименование показателя	Код	Период	На начало года		Изменения за период					На конец периода	
			первоначальная стоимость	накопленная корректировка <sup>7</sup>	поступило	выбыло (погашено)		начисление процентов (включая доведение первоначальной стоимости до номинальной)	текущей рыночной стоимости (убытков от обесценения)	первоначальная стоимость	накопленная корректировка <sup>7</sup>
						первоначальная стоимость	накопленная корректировка <sup>7</sup>				
<b>Долгосрочные - всего</b>	5301	за 20 <u>20</u> г. <sup>1</sup>	5 423	(2 981)	-	( - )	-	-	(468)	5 423	(2 513)
	5311	за 20 <u>19</u> г. <sup>2</sup>	31 083	(9 484)	-	( 25 660 )	(8 851)	-	2 348	5 423	(2 981)
в том числе:											
<i>Вклады в уставные (складочные) капиталы других организаций - всего</i>	5302	за 20 <u>20</u> г. <sup>1</sup>	5 392	(2 981)	-	( - )	-	-	(468)	5 392	(2 513)
	5312	за 20 <u>19</u> г. <sup>2</sup>	31 052	(9 484)	-	( 25 660 )	(8 851)	-	2 348	5 392	(2 981)
<i>в том числе дочерних и зависимых хозяйственных обществ</i>	53021	за 20 <u>20</u> г. <sup>1</sup>	5 392	(2 981)	-	( - )	-	-	(468)	5 392	(2 513)
	53121	за 20 <u>19</u> г. <sup>2</sup>	31 052	(9 484)	-	( 25 660 )	(8 851)	-	2 348	5 392	(2 981)
<i>Ценные бумаги других организаций - всего</i>	5303	за 20 <u>20</u> г. <sup>1</sup>	31	-	-	( - )	-	-	-	31	-
	5303	за 20 <u>19</u> г. <sup>2</sup>	31	-	-	( - )	-	-	-	31	-
<i>Прочие</i>	5304	за 20 <u>20</u> г. <sup>1</sup>	-	-	-	( - )	-	-	-	-	-
	5314	за 20 <u>19</u> г. <sup>2</sup>	-	-	-	( - )	-	-	-	-	-
<b>Краткосрочные - всего</b>	5305	за 20 <u>20</u> г. <sup>1</sup>	-	-	-	( - )	-	-	-	-	-
	5315	за 20 <u>19</u> г. <sup>2</sup>	-	-	-	( - )	-	-	-	-	-
в том числе: <i>(группа, вид)</i>		за 20 <u>20</u> г. <sup>1</sup>	-	-	-	( - )	-	-	-	-	-
		за 20 <u>19</u> г. <sup>2</sup>	-	-	-	( - )	-	-	-	-	-
и т.д.											
<b>Финансовых вложений - ИТОГО</b>	5300	за 20 <u>20</u> г. <sup>1</sup>	5 423	(2 981)	-	( - )	-	-	(468)	5 423	(2 513)
	5310	за 20 <u>19</u> г. <sup>2</sup>	31 083	(9 484)	-	( 25 660 )	(8 851)	-	2 348	5 423	(2 981)

000020

## 4. Запасы

## 4.1. Наличие и движение запасов

Наименование показателя	Код	Период	На начало года		Изменения за период					На конец периода	
			себестоимость	величина резерва под снижение стоимости	поступления и затраты	выбыло		убытков от снижения стоимости	оборот запасов между их группами (видами)	себе-стоимость	величина резерва под снижение стоимости
						себестоимость	резерв под снижение стоимости				
<b>Запасы - всего</b>	<b>5400</b>	за 20 <u>20</u> г. <sup>1</sup>	<b>543 897</b>	<b>( 18 363 )</b>	<b>8 000 600</b>	<b>( 7 915 723 )</b>	<b>7 740</b>	-	<b>х</b>	<b>628 774</b>	<b>( 26 103 )</b>
	<b>5420</b>	за 20 <u>19</u> г. <sup>2</sup>	<b>487 078</b>	<b>( 19 235 )</b>	<b>8 047 417</b>	<b>( 7 990 598 )</b>	<b>(872)</b>	-	<b>х</b>	<b>543 897</b>	<b>( 18 363 )</b>
в том числе:											
<i>Сырье, материалы и другие аналогичные ценности</i>	5401	за 20 <u>20</u> г. <sup>1</sup>	205 586	( 18 363 )	1 894 271	( 1 816 078 )	7 740	-	-	283 779	( 26 103 )
	5421	за 20 <u>19</u> г. <sup>2</sup>	220 170	( 13 109 )	1 817 372	( 1 831 956 )	5 254	-	-	205 586	( 18 363 )
<i>Затраты в незавершенном производстве (издержках обращения)</i>	5402	за 20 <u>20</u> г. <sup>1</sup>	231 387	( - )	3 376 334	( 3 370 875 )	-	-	-	236 846	( - )
	5422	за 20 <u>19</u> г. <sup>2</sup>	198 730	( 6 126 )	3 466 559	( 3 433 902 )	(6 126)	-	-	231 387	( - )
<i>Готовая продукция и товары для перепродажи</i>	5403	за 20 <u>20</u> г. <sup>1</sup>	105 390	( - )	2 729 374	( 2 727 750 )	-	-	-	107 014	( - )
	5423	за 20 <u>19</u> г. <sup>2</sup>	65 177	( - )	2 761 401	( 2 721 188 )	-	-	-	105 390	( - )
<i>Расходы будущих периодов</i>	5404	за 20 <u>20</u> г. <sup>1</sup>	1 534	( - )	621	( 1 020 )	-	-	-	1 135	( - )
	5424	за 20 <u>19</u> г. <sup>2</sup>	3 001	( - )	2 085	( 3 552 )	-	-	-	1 534	( - )

000021



## 5. Дебиторская и кредиторская задолженность

## 5.1. Наличие и движение дебиторской задолженности

Наименование показателя	Код	Период	На начало года		Изменения за период						На конец периода	
			учтенная по условиям договора	величина резерва по сомнительным долгам	поступление		выбыло			перевод из долго- в кратко- срочную задолжен- ность	учтенная по условиям договора	величина резерва по сомни- тельным долгам
					в результате хозяйственных операций (сумма долга по сделке по операции) <sup>8</sup>	причитающие ся проценты, штрафы и иные начисления <sup>8</sup>	погашение	списание на финансовый результат <sup>8</sup>	восстанов- ление резерва			
<b>Долгосрочная дебиторская задолженность - всего</b>	<b>5501</b>	за 20 <u>20</u> г. <sup>1</sup>	-	( - )	-	-	( - )	( - )	-	( - )	-	( - )
	<b>5521</b>	за 20 <u>19</u> г. <sup>2</sup>	2 005	( - )	-	-	( - )	( - )	-	( 2 005 )	-	( - )
в том числе:												
<i>Авансы выданные</i>	5503	за 20 <u>20</u> г. <sup>1</sup>	-	( - )	-	-	( - )	( - )	-	( - )	-	( - )
	5523	за 20 <u>19</u> г. <sup>2</sup>	2 005	( - )	-	-	( - )	( - )	-	( 2 005 )	-	( - )
и т.д.												
<b>Краткосрочная дебиторская задолженность - всего</b>	<b>5510</b>	за 20 <u>20</u> г. <sup>1</sup>	263 564	( 3 047 )	4 424 034	-	( 4 286 539 )	( 136 )	160	-	400 923	( 3 207 )
	<b>5530</b>	за 20 <u>19</u> г. <sup>2</sup>	287 314	( 3 658 )	4 541 252	-	( 4 566 308 )	( 699 )	(611)	2 005	263 564	( 3 047 )
в том числе:												
<i>Расчеты с покупателями и заказчиками</i>	5511	за 20 <u>20</u> г. <sup>1</sup>	230 941	( 1 233 )	3 767 600	-	( 3 648 031 )	( - )	212	-	350 510	( 1 445 )
	5531	за 20 <u>19</u> г. <sup>2</sup>	240 616	( 1 744 )	3 812 790	-	( 3 822 465 )	( - )	(511)	-	230 941	( 1 233 )
<i>Авансы выданные</i>	5512	за 20 <u>20</u> г. <sup>1</sup>	22 513	( 1 814 )	588 548	-	( 572 559 )	( - )	(383)	-	38 502	( 1 431 )
	5532	за 20 <u>19</u> г. <sup>2</sup>	26 999	( 1 914 )	645 957	-	( 652 448 )	( - )	(100)	2 005	22 513	( 1 814 )
<i>Прочие дебиторы</i>	5513	за 20 <u>20</u> г. <sup>1</sup>	10 110	( - )	67 886	-	( 65 949 )	( 136 )	331	-	11 911	( 331 )
	5533	за 20 <u>19</u> г. <sup>2</sup>	19 699	( - )	82 505	-	( 91 395 )	( 699 )	-	-	10 110	( - )
<b>Итого</b>	<b>5500</b>	за 20 <u>20</u> г. <sup>1</sup>	<b>263 564</b>	<b>( 3 047 )</b>	<b>4 424 034</b>	<b>-</b>	<b>( 4 286 539 )</b>	<b>( 136 )</b>	<b>160</b>	<b>x</b>	<b>400 923</b>	<b>( 3 207 )</b>
	<b>5520</b>	за 20 <u>19</u> г. <sup>2</sup>	<b>289 319</b>	<b>( 3 658 )</b>	<b>4 541 252</b>	<b>-</b>	<b>( 4 566 308 )</b>	<b>( 699 )</b>	<b>(611)</b>	<b>x</b>	<b>263 564</b>	<b>( 3 047 )</b>

000022



## 5.2. Просроченная дебиторская задолженность

Наименование показателя	Код	На <u>31 декабря</u> <u>20 20</u> г. <sup>4</sup>		На <u>31 декабря</u> <u>20 19</u> г. <sup>2</sup>		На <u>31 декабря</u> <u>20 18</u> г. <sup>5</sup>	
		учтенная	балансовая	учтенная	балансовая	учтенная	балансовая
<b>Всего</b>	<b>5540</b>		<b>12 823</b>		<b>2 170</b>		<b>2 340</b>
в том числе: от 3 до 6 месяцев	5541		6 906		-		384
в том числе: более 6 месяцев	5542		5 917		2 170		1 956

## 5.3. Наличие и движение кредиторской задолженности

Наименование показателя	Код	Период	Остаток на начало года	Изменения за период					Остаток на конец периода
				поступление		выбыло		перевод из долго- в краткосрочную задолженность	
				в результате хозяйственных операций (сумма долга по сделке, операции) <sup>9</sup>	причитающиеся проценты, штрафы и иные начисления <sup>9</sup>	погашение	списание на финансовый результат <sup>9</sup>		
<b>Долгосрочная кредиторская задолженность - всего</b>	5551	за 20 <u>20</u> г. <sup>1</sup>	-	-	-	( - )	( - )	( - )	-
	5571	за 20 <u>19</u> г. <sup>2</sup>	-	-	-	( - )	( - )	( - )	-
<i>Расчеты с поставщиками и подрядчиками</i>		за 20 <u>20</u> г. <sup>1</sup>	-	-	-	( - )	( - )	( - )	-
		за 20 <u>19</u> г. <sup>2</sup>	-	-	-	( - )	( - )	( - )	-
<b>Краткосрочная кредиторская задолженность - всего</b>	5560	за 20 <u>20</u> г. <sup>1</sup>	<b>270 230</b>	<b>4 305 146</b>	<b>3</b>	<b>( 4 147 751 )</b>	<b>( 229 )</b>	-	<b>427 399</b>
	5580	за 20 <u>19</u> г. <sup>2</sup>	<b>305 204</b>	<b>4 354 642</b>	<b>1 932</b>	<b>( 4 391 529 )</b>	<b>( 19 )</b>	-	<b>270 230</b>
в том числе:									
<i>Расчеты с поставщиками и подрядчиками</i>	5561	за 20 <u>20</u> г. <sup>1</sup>	178 094	2 926 650	-	( 2 781 308 )	( 1 )	-	323 435
	5581	за 20 <u>19</u> г. <sup>2</sup>	188 713	2 761 825	-	( 2 772 442 )	( 2 )	-	178 094
<i>Задолженность перед персоналом организации</i>	5562	за 20 <u>20</u> г. <sup>1</sup>	25 633	514 955	-	( 509 970 )	( - )	-	30 618
	5582	за 20 <u>19</u> г. <sup>2</sup>	27 708	560 940	-	( 563 015 )	( - )	-	25 633
<i>Задолженность перед государственными внебюджетными фондами</i>	5563	за 20 <u>20</u> г. <sup>1</sup>	7 991	159 290	-	( 151 795 )	( - )	-	15 486
	5583	за 20 <u>19</u> г. <sup>2</sup>	15 797	174 012	-	( 181 818 )	( - )	-	7 991
<i>Задолженность по налогам и сборам</i>	5564	за 20 <u>20</u> г. <sup>1</sup>	54 496	230 969	3	( 230 765 )	( 3 )	-	54 700
	5584	за 20 <u>19</u> г. <sup>2</sup>	51 372	264 791	1 932	( 263 599 )	( - )	-	54 496
<i>Прочие кредиторы</i>	5565	за 20 <u>20</u> г. <sup>1</sup>	4 016	473 282	-	( 473 913 )	( 225 )	-	3 160
	5585	за 20 <u>19</u> г. <sup>2</sup>	21 614	593 074	-	( 610 655 )	( 17 )	-	4 016
<b>Итого</b>	<b>5550</b>	за 20 <u>20</u> г. <sup>1</sup>	<b>270 230</b>	<b>4 305 146</b>	<b>3</b>	<b>( 4 147 751 )</b>	<b>( 229 )</b>	<b>x</b>	<b>427 399</b>
	<b>5570</b>	за 20 <u>19</u> г. <sup>2</sup>	<b>305 204</b>	<b>4 354 642</b>	<b>1 932</b>	<b>( 4 391 529 )</b>	<b>( 19 )</b>	<b>x</b>	<b>270 230</b>

000023

## 5.4. Просроченная кредиторская задолженность

Наименование показателя	Код	На <u>31 декабря</u> 20 <u>20</u> г. <sup>4</sup>	На 31 декабря 20 <u>19</u> г. <sup>2</sup>	На 31 декабря 20 <u>18</u> г. <sup>5</sup>
<b>Всего</b>	<b>5590</b>	<b>551</b>	<b>7 685</b>	<b>867</b>
в том числе: от 3 до 6 месяцев	5591	551	6 859	718
в том числе: более 6 месяцев	5592	-	826	149

## 6. Расшифровка статей отчета о финансовых результатах

## 6.1. Затраты на производство

Наименование показателя	Код	За год <u>2020</u> г. <sup>1</sup>	За год <u>2019</u> г. <sup>2</sup>
Материальные затраты	5610	2 163 730	2 196 482
Расходы на оплату труда	5620	498 686	535 055
Отчисления на социальные нужды	5630	158 563	170 075
Амортизация	5640	127 864	120 699
Прочие затраты	5650	98 285	96 771
Итого по элементам	5660	3 047 128	3 119 082
Изменение остатков (прирост [-], уменьшение [+]):	5670	-6 684	-71 403
незавершенного производства	5680	-5 459	-32 657
готовой продукции	5681	-1 624	-40 213
прочее (расходы будущих периодов)	5682	399	1 467
Итого расходы по обычным видам деятельности	5600	3 040 444	3 047 679

## 7. Оценочные обязательства

Наименование показателя	Код	Остаток на начало года	Признано	Погашено	Списано как избыточная сумма	Остаток на конец периода
<b>Резервы под условные обязательства - всего</b>	<b>5700</b>	<b>21 113</b>	<b>56 132</b>	<b>( 52 557 )</b>	<b>( - )</b>	<b>24 688</b>
в том числе:						
Резерв предстоящей оплаты отпусков	5701	21 113	35 973	( 32 761 )	( - )	24 325
Резерв по гарантийному ремонту и обслуживанию продукции	5702	-	20 159	( 19 796 )	( - )	363

## 8. Обеспечения обязательств

Наименование показателя	Код	На <u>31 декабря</u> 20 <u>20</u> г. <sup>4</sup>	На <u>31 декабря</u> 20 <u>19</u> г. <sup>2</sup>	На <u>31 декабря</u> 20 <u>18</u> г. <sup>5</sup>
<b>Полученные - всего</b>	<b>5800</b>			
<b>Выданные - всего</b>	<b>5810</b>	<b>30 703</b>	<b>281 630</b>	<b>281 630</b>
в том числе:				
АКБ "Инвестторгбанк" (ПАО)"	5811	-	281 630	281 630
ПАО "Промсвязьбанк"	5812	30 703	-	-

000025

## 9. Государственная помощь

Наименование показателя		Код	За 20 <u>20</u> г. <sup>1</sup>		За 20 <u>19</u> г. <sup>2</sup>	
Получено бюджетных средств - всего		5900	3 497		-	
в том числе:		5901	997		-	
на текущие расходы		5905	2 500		-	
на вложения во внеоборотные активы						
			На начало года	Получено за год	Возвращено за год	На конец года
Бюджетные кредиты - всего		5910	-	-	( - )	-
20 <u>20</u> г. <sup>1</sup>						
20 <u>19</u> г. <sup>2</sup>		5920	-	-	( - )	-

## Примечания

1. Указывается отчетный год.
2. Указывается предыдущий год.
3. В случае переоценки в графе "Первоначальная стоимость" приводится текущая рыночная стоимость или текущая (восстановительная) стоимость.
4. Указывается отчетная дата отчетного периода.
5. Указывается год, предшествующий предыдущему.
6. Некоммерческая организация графы "Накопленная амортизация" и "Начисленная амортизация" именуется соответственно "Накопленный износ" и "Начисленный износ".
7. Накопленная корректировка определяется как:  
разница между первоначальной и текущей рыночной стоимостью - по финансовым вложениям, по которым можно определить текущую рыночную стоимость;  
начисленная в течение срока обращения разница между первоначальной стоимостью и номинальной стоимостью - по долговым ценным бумагам, по которым не определяется текущая рыночная стоимость;  
величина резерва под обесценение финансовых вложений, созданного на предыдущую отчетную дату, - по финансовым вложениям, по которым не определяется текущая рыночная стоимость.
8. Данные раскрываются за минусом дебиторской задолженности, поступившей и погашенной (списанной) в одном отчетном периоде.
9. Данные раскрываются за минусом кредиторской задолженности, поступившей и погашенной (списанной) в одном отчетном периоде.

Руководитель

(подпись)

В.М. Грибанов

(расшифровка подписи)

Главный бухгалтер

(подпись)

Л.В. Кузнецова

(расшифровка подписи)

" 29 января 2021 г.

000026



*ПУБЛИЧНОЕ АКЦИОНЕРНОЕ ОБЩЕСТВО  
“ТУТАЕВСКИЙ МОТОРНЫЙ ЗАВОД”*

***ПОЯСНЕНИЯ***  
***к бухгалтерскому балансу***  
***и отчету о финансовых результатах***  
***за 2020 год***

*152303, Ярославская область, г. Тутаев,  
ул. Строителей д.1  
ИНН 7611000399 КПП 761101001  
ОГРН 1027601272082*

000027

Публичное акционерное общество «Гутаевский моторный завод» является специализированным предприятием по производству агрегатов, запасных частей и комплектующих изделий.

Основной предмет деятельности завода – выпуск дизельных 8-цилиндровых V-образных двигателей многоцелевого назначения размерностью 140 x 140, мощностью 270-650 л.с., коробок передач, узлов и деталей к двигателям ЯМЗ, сцеплений к силовым агрегатам, крупногабаритных отливок из серого чугуна повышенной прочности, горячих и холодных штамповок, холодновысадочных заготовок, а также запасных частей к двигателям и коробкам передач производства ЯМЗ и ТМЗ.

Структура завода включает в себя литейное (чугунное и цветное), кузнечно-прессовое и механосборочные производства, а также объекты энергообеспечения, транспортного обеспечения и складского хозяйства.

ПАО «Гутаевский моторный завод» постоянно проводит работу по освоению новой продукции, расширению и обновлению станочного парка оборудования, внедрению прогрессивных технологий.

## I. ЧИСЛЕННОСТЬ

Среднесписочная численность работающих в 2019 году составила 1512 человек, в 2020 году - 1395 человек.

## II. ФИНАНСОВАЯ ДЕЯТЕЛЬНОСТЬ

За 2020 год общий объем продаж Общества составил 3 028 502 тыс. руб., что на 58910 тыс. руб. (или на 1,9%) меньше уровня 2019 года.

Объем оказанных услуг за 2020 год составил 19 339 тыс. руб., объем перепродаж товаров – 40 531 тыс.руб.

За 2020 год от реализации продукции, товаров (работ, услуг)получен убыток в сумме 11 942 тыс.руб., в том числе по сегментам:

тыс.руб.

<i>Виды деятельности</i>	<i>Выручка</i>	<i>Себестоимость</i>	<i>Финансовый результат</i>
1. Реализация готовой продукции	2 968 632	2 985 696	-17 064
2. Товары для перепродажи	40 531	32 786	+7 745
3. Услуги производственного характера	13 083	10 453	+ 2 630
4. Услуги общественного питания	6 256	11 509	- 5 253
<b>ВСЕГО</b>	<b>3 028 502</b>	<b>3 040 444</b>	<b>- 11 942</b>



**Сравнительная таблица по прочим доходам и расходам**

тыс.руб.

	<b>2018г.</b>	<b>2019г.</b>	<b>2020г.</b>
<b>Прочие доходы</b> составили: из них	<b>191 691</b>	<b>195 958</b>	<b>163 289</b>
- реализация и списание основных средств	13 722	17 439	12 800
- реализация (стружка, лом, брак, прочее имущество)	61 728	98 584	77 368
- доходы от аренды основных средств	29 708	38 750	61 164
- субсидии на возмещение затрат по договорам лизинга	4 128	-	2 500
- продажа валюты, курсовая разница	206	723	621
- оприходованы излишки ТМЦ при инвентаризации	1 020	3 136	441
- списание кредиторской задолженности	53	19	226
- восстановлены резервы по сомнительным долгам, под снижение стоимости ТМЦ и на выплату вознаграждения по итогам года	78 047	30 620	468
- прочие (возмещение ущерба, вреда, штрафы, найм)	3 079	6 687	7 701
<b>Прочие расходы</b> сложились в сумме: из них	<b>90 049</b>	<b>160 526</b>	<b>107 339</b>
1. Себестоимость реализованных и списанных основных фондов	13 861	9 068	2 233
2. Себестоимость реализованных и списанных оборотных средств	27 827	103 686	40539
3. Расходы по сданным в аренду основным средствам	13 227	18 458	15 733
4. Услуги банка	1 563	984	897
5. Курсовая разница	573	424	10 771
6. Резервы по сомнительным долгам, под снижение стоимости ТМЦ, под обесценение финансовых вложений	6 339	7698	9 425
7. Расходы по ведению реестра акционеров	193	89	135
8. Расходы по собранию акционеров	810	330	75
9. Присужденные судом и признанные обществом пени, % за неуплату, штрафы по хоздоговорам, из них:	476	1383	7 285
10. Списание дебиторской задолженности покупателей с истекшим сроком исковой давности и нереальной для взыскания	1 534	699	136
11. Списание продукции, снятой с производства по аннулированным заказам	469	43	6
12. Недостачи и хищения, выявленные при проведении инвентаризации	2 718	343	2 479
13. Списание имущества, пришедшего в негодность и потерявшего свои потребительские качества	-	150	38
14. Безвозмездная передача	-	-	-
15. Благотворительная помощь	13	-	752
16. Убытки прошлых лет, выявленные в отчетном году	1 987	6 168	5342
17. Содержание б/о «Красный Октябрь»	912	1 064	1 118
18. Социальные льготы из них:	564	468	403

000029

- дополнительные отпуска и оплата дней по Коллективному договору	244	262	231
- компенсация стоимости проезда	174	206	172
19. Материальное поощрение из них:	5 318	4 936	4 305
- выплаты работникам согласно Положений и трудовых договоров	4 075	3 672	3 044
- материальная помощь на лечение, погребение и др.	667	870	825
- подарки	576	394	436
20. Прочие расходы, из них:	11 665	2 891	5 667
- культурно-массовые мероприятия	9 625	632	954

За 2020 год начислено 19 516 тыс.руб. процентов за пользование заемными (банковскими) средствами.

Всего по результатам финансово-хозяйственной деятельности за 2020 год получено прибыли – 24 492 тыс.руб., чистая прибыль составила – 14 492 тыс.руб. Базовая прибыль на акцию за отчетный период составила – 23,08 руб. (п.3 Раздела 2 Приказа Минфина РФ от 21.03.2000г. №29н).

По данным налогового учета получена прибыль – 2 733 тыс.руб.

Отложенные налоговые обязательства увеличились на 11 043 тыс.руб., в связи с возникновением обязательств по лизинговым договорам; отложенные налоговые активы увеличились – на 1 113 тыс.руб. в связи с начислением резерва под снижение стоимости ТМЦ.

Для взаимосвязи показателя «прибыль» между бухгалтерским и налоговым учетом Общество применяет ПБУ 18/02, согласно которому в отчетности отражены постоянные налоговые обязательства в размере 6 741 тыс.руб. начисленные на расходы, которые не учитываются при исчислении налога на прибыль. Одновременно, отражены постоянные налоговые активы в размере – 1 436 тыс.руб.

Не принимаемые расходы на которые начислены постоянные налоговые обязательства составили в сумме – 33 707 тыс.руб., из них:

- выплаты социального характера - 6 893 тыс.руб.;
- убытки прошлых лет - 5 342 тыс.руб.;
- расходы на социальные объекты - 1 118 тыс.руб.;
- разница в начислении амортизации - 1 246 тыс.руб.;
- расходы по аренде жилых помещений - 10 347 тыс.руб.;
- расходы на питание во время пандемии - 2 649 тыс.руб.;
- расходы на создание резерва по сомнительным долгам - 1 670 тыс.руб.

Также на налоговые расходы оказали влияние временные разницы – 48284 тыс.руб. из них начислены отложенные налоговые обязательства в сумме – 55 215 тыс.руб. и восстановлены налоговые активы в сумме – 6 931 тыс.руб.

Таким образом, налоговая база составила: 24492 (БП) – 7182 (ПИНА) + 33707 (ПНО) – 48284 (ВР) = 2733 тыс.руб.

Стоимость уставного капитала в течение деятельности не изменялась и по состоянию на 31.12.2020г. составила – 837 тыс.руб.

На конец 2020 года дебиторская задолженность составила – 397716 тыс.руб. из нее:

- задолженность покупателей и заказчиков увеличилась на 119357 тыс.руб. и составила 349065 тыс.руб. При этом за 2020 год предъявлено к оплате 3 767 600 тыс.руб., оплачено – 3 648 031 тыс.руб.

- задолженность, сложившаяся в результате предоплаты последующих поставок заводу за ТМЦ и оказания услуг составила в сумме 37 071 тыс.руб.

Наиболее крупными дебиторами являются:

√ ООО «Торговый дом «ТМЗ»	197 281 тыс. руб. – за отгруженную продукцию;
√ ПАО «Автодизель» (ЯМЗ)	76 985 тыс. руб. – за отгруженную продукцию;
√ ПАО «КАМАЗ»	42 492 тыс. руб. – за отгруженную продукцию;
√ ООО «КАМАЗ ВЕЙЧАЙ»	6 438 тыс. руб. – аренда;
√ ООО ПЛК «Сатурн»	5 833 тыс. руб. – за отгруженную продукцию;
√ ООО «ЯРФЛЕКСА»	4 519 тыс. руб. – аренда

- задолженность по прочим дебиторам составила 11 580 тыс.руб.

Кредиторская задолженность на 31.12.2020г. составила 427 399 тыс.руб.

За отчетный год задолженность увеличилась на 157 169 тыс.руб., из нее по платежам во внебюджетные фонды – на 7 495 тыс.руб.; поставщикам, подрядчикам и прочим кредиторам на 145 341 тыс.руб.

Наиболее крупными кредиторами по поставкам материалов, инструмента и комплектующих изделий на 31.12.2020г. являются:

√ ООО «Эмаг»	60 896 тыс. руб. – оборудование;
√ ПАО «КАМАЗ»	56 685 тыс. руб. – поставка комплектующих;
√ АО «ЯЗДА»	37 870 тыс. руб. – поставка комплектующих;
√ ПАО «Автодизель» (ЯМЗ)	32 600 тыс. руб. – поставка комплектующих;
√ ООО «РИК»	14 418 тыс. руб. – поставка инструмента;
√ ООО «Федерал-Могул Набережные Челны»	7 344 тыс. руб. – поставка комплектующих

По состоянию на 31.12.2020г. имеется задолженность по кредитам и займам в сумме 219 015 тыс.руб. За отчетный период задолженность по кредитам и займам увеличилась на – 86 345 тыс.руб. Цель получения кредита: пополнение оборотных средств.

Кредиты получены по договору:

**«Публичное акционерное общество «Промсвязьбанк»**

- № 0313-20-3-14 от 05.11.2020г. в размере 300 000 тыс.руб., дата погашения 30.09.2022г. под 6,75% годовых, задолженность по состоянию на 31.12.2020г. составила 219 015 тыс.руб.

В качестве залога под вышеуказанные кредитные обязательства были переданы по договору ипотеки № Н-1/0313-20-3-14 от 05.11.2020г. нежилое здание АБК КЗЧ и земельный участок под ним с общей залоговой стоимостью – 30 703 тыс.руб.

**В течение 2020 года начислено и оплачено налогов и взносов  
в фискальную систему**

тыс. руб.

	<i>Начислено</i>	<i>Перечислено</i>	<i>% оплаты от суммы начисленной</i>
<b>ВСЕГО</b>	<b>391 578</b>	<b>385 205</b>	<b>98,4</b>
Налог на доходы физических лиц	63 680	62 892	98,8
Налог на имущество организаций	10 903	10 938	100,3
НДС	146 406	147 951	101,1
Земельный налог	9 336	8 568	91,8
Транспортный налог	644	647	100,5
Налог на прибыль	273	1 065	390,1
Налог на природопользование	1 046	1 349	129,0
ФСС от несчастных случаев	4 902	4 940	100,8
Страховые взносы	154 388	146 855	95,1
в том числе:			
- Пенсионный фонд	140 355	134 132	95,6

в том числе по видам бюджетов:

	<i>Начислено</i>	<i>Оплачено</i>	<i>в % к начислению</i>
Федеральный	146 638	148 112	101,0
Областной	66 134	66 487	100,5
Местный	19 516	18 811	96,4
Внебюджетные фонды	159 290	151 795	95,3
<b>ИТОГО</b>	<b>391 578</b>	<b>385 205</b>	<b>98,4</b>

По состоянию на 31.12.2020 г. просроченной задолженности в бюджет и внебюджетные фонды Общества не имеет; задолженность, указанная в Пояснениях к бухгалтерскому балансу – является текущей, согласно сроков, установленных Российским законодательством.

**Долгосрочные финансовые вложения** Общества на конец года составили – 2 910 тыс.руб. За отчетный период Общество не осуществляло финансовых вложений. В 2019 году произошло увеличение чистых активов ООО «СУ-1». В связи с этим в 2020 году был восстановлен резерв под обесценение финансовых вложений в размере – 468 тыс.руб., на сумму которого в балансе произошло увеличение стоимости вложения относительно прошлого года.

Стоимость чистых активов составила – 1 597 395 тыс.руб. В 2020 году чистые активы увеличились на 14 460 тыс.руб.: за счет получения чистой прибыли по результатам деятельности – 14 492 тыс.руб., и уменьшения на 32 тыс. руб. расходов, связанных с выплатой вознаграждения членам ревизионной комиссии Общества.

000032



**Пояснения к «Отчету о движении денежных средств»**

тыс.руб.

<i>Наименование</i>	<i>Период</i>	
	<i>2019 год</i>	<i>2020 год</i>
<b>Стр.ф.4110 «Поступления»</b>	<b>2 796 838</b>	<b>2 741 626</b>
в т.ч.		
<b>Стр.ф.4111 от продажи продукции, товаров, работ и услуг</b>	<b>2 710 057</b>	<b>2 647 323</b>
из них		
суммы авансов, полученных от покупателей (заказчиков)	414 902	295 603
<b>Стр.ф. 4120 «Платежи» всего</b>	<b>2 776 968</b>	<b>2 779 751</b>
<b>Стр.ф. 4121 в т.ч. поставщикам (подрядчикам)</b>	<b>1 990 555</b>	<b>2 062 768</b>
из них авансы, направленные поставщикам (подрядчикам)	602 737	548 757
<b>Стр.ф. 4122 «Платежи в связи с оплатой труда работников»</b>	<b>718 991</b>	<b>643 403</b>
из них:		
-страховые взносы во внебюджетные фонды	166 741	143 927
-налог на доходы физических лиц	70 192	62 892
<b>Стр.ф. 4129 «Прочие платежи»</b>	<b>43 780</b>	<b>53 205</b>
из них:		
-расчеты по налогам и сборам	19 220	20153
-расчеты по претензиям	9 708	13070
-выдача в подотчет на командировочные расходы и хозяйственные нужды	4 969	3913
-расчеты с профсоюзным комитетом	3 308	3023
<b>Стр.ф. 4221 «Платежи в связи с приобретением, созданием внеоборотных активов»</b>	<b>63 130</b>	<b>47623</b>
в т.ч.		
-авансы, выданные Поставщикам для приобретения оборудования и оснастки	22 460	20715
из них:		
-АО «Атлас Копко - приобретение компрессоров и осушителей		10323
ООО «СервисГазСтрой» - строительно-монтажные работы (газопровод)		6580
<b>-приобретение внеоборотных активов</b>	<b>40670</b>	<b>26908</b>
из них:		
ООО «РусЛитМаш» - катриджные пылеуловители	7773	1382
ООО «Накал промышленные печи» - печь ППТ	5314	-
ООО «Ярпогрузчик сервис» - транспортные средства	2878	1948
ООО «ЭМАГ» - зубошлифовальный станок	9500	2083
АО «НЕФАЗ» оборудование и оснастка	-	4655
ЗАО «Пензаспецавтомаш» -топливозаправочная станция	-	2278
ООО «СУ-1» -строительно-монтажные работы	-	1591
АО «Облик» - горизонтально-фрезерные обрабатывающие центры	-	1 175

000033

## II. ИСПОЛЬЗОВАНИЕ ОСНОВНЫХ ФОНДОВ И НЕМАТЕРИАЛЬНЫХ АКТИВОВ

В ноябре 2020 года была приобретена конструкторская документация на разработку лебедки до 10 тонн и до 25 тонн у НТЦ ПАО «КАМАЗ» стоимостью - 5099 тыс.руб. срок полезного использования – 20 лет и принята на учет в качестве нематериального актива. По состоянию на 31.12.2020 г. нематериальные активы составляют – 5078 тыс.руб.

По состоянию на 01.01.2021г. остаточная стоимость основных фондов и доходных вложений составила 1 269 673 тыс.руб.

От сдачи в аренду площадей и оборудования получено доходов в сумме – 61 164 тыс.руб.

В отчетном году введено в эксплуатацию объектов основных фондов на сумму – 144 637 тыс.руб. из них:

- ✓ оборудование для ЦДДиКП – 68 133 тыс.руб
- ✓ оборудование для ЧЛЦ – 29 874 тыс.руб.;
- ✓ оборудование для МСК – 23 356 тыс.руб.;
- ✓ оборудование для КПЦ – 12 513 тыс.руб.;
- ✓ топливная станция - 2 841 тыс.руб.;
- ✓ измерительные приборы – 2 787 тыс.руб.;
- ✓ транспортные средства – 2 606 тыс.руб.;
- ✓ оборудование для Общепита – 1368 тыс.руб.;
- ✓ оргтехника – 662 тыс.руб.
- ✓ бытовые помещения для ЦНОиСС – 306 тыс.руб.;
- ✓ оргтехника – 662 тыс.руб.
- ✓ прочее – 191 тыс.руб.

Объем инвестиций в капитальные вложения в 2020г. составил 138 764 тыс.руб., в т.ч.:

- приобретение основных средств – 120 128 тыс.руб.;
- авансы, выданные в качестве инвестиций во внеоборотные активы – 17 741 тыс.руб.
- затраты на НИиОКР – 895 тыс.руб.

Стоимость объектов незавершенным капитальным строительством на 01.01.2021г. составила 16 082 тыс.руб., из них:

- 1) строительство жилого дома 10 МКР (сети) – 8 331 тыс.руб.
- 2) оздоровительный центр б/о «Красный Октябрь» – 6 412 тыс.руб.;
- 3) бытовые помещения КА – 523 тыс.руб.;
- 4) система пожарной сигнализации в АБК ЧЛЦ – 479 тыс.руб.

По состоянию на 31.12.2020г. на забалансовом счете (001-1) числятся основные средства, полученные по договорам аренды, на сумму – 74 583 тыс.руб.,

в том числе:

- ООО ЛК «Сименс Финанс» - 15894 тыс.руб.
- АО «Объединенная лизинговая компания» (финансовая аренда) – 52 147 тыс.руб.;
- ООО «Строительное управление №1» – 1 068 тыс.руб.;
- ООО «ЛК «КАМАЗ»» – 3 475 тыс.руб.

000034



#### IV. ОРГАНИЗАЦИОННАЯ ДЕЯТЕЛЬНОСТЬ ОБЩЕСТВА

Общее руководство деятельностью общества осуществляет Совет директоров.

В 2020 году, в соответствии с решением годового общего собрания акционеров ПАО «ТМЗ» Протокол № 29 от 03.07.2020г. в Совет директоров общества были избраны:

№ п/п	Фамилия Имя Отчество	Должность
1.	Авдеев Юрий Сергеевич	Заместитель генерального директора АО «РТ-АВТО» - исполнительный директор
2.	Ануров Денис Вячеславович	Консультант заместителя генерального директора ПАО «КАМАЗ» по управлению персоналом и организационному развитию
3.	Герасимов Юрий Иванович	Первый заместитель генерального директора ПАО «КАМАЗ» - исполнительный директор; Председатель совета директоров ПАО «ТМЗ»
4.	Дементьева Татьяна Станиславовна	Руководитель Службы корпоративного управления БЗГД КД ПАО «КАМАЗ»
5.	Модестов Борис Маркович	Директор департамента экономики, и.о.Зам. руководителя проекта-директор по координации и контроллингу группы центральной координации проекта "РАиСПСАК" ПАО «КАМАЗ»
6.	Панфилов Эдуард Владимирович	Директор Литейного завода ПАО «КАМАЗ»
7.	Савинков Андрей Сергеевич	Заместитель главного конструктора ПАО «КАМАЗ» - главный конструктор по автомобилям

Руководство текущей деятельностью Общества осуществляет генеральный директор Грибанов Виталий Михайлович.

Раскрытие информации о связанных сторонах (ПБУ 11/2008):

данные о состоянии расчетов о связанных сторонах ПАО «ТМЗ»:

тыс.руб.

Вознаграждения	2019 год	2020 год
долгосрочные	не выплачивались	не выплачивались
членам совета директоров	не выплачивались	не выплачивались
членам ревизионной комиссии	31	32
управленческому персоналу	11899	11629

#### Информация о наличии операций со связанными сторонами

№ п/п	Наименование связанной стороны	Продажа товаров, работ и услуг, (тыс. руб.)			
		2019 год	% от общих продаж	2020 год	% от общих продаж
1	ООО « Торговый дом ОАО «ТМЗ»	2 356 896	63,6	2 648328	72,9

000035

2	ООО «Строительное управление № 1»	6 261	0,2	10 347	0,3
3	ПАО «КАМАЗ»	29 789	0,8	315 931	8,7
4	ПАО «Автодизель»	411 151	11,1	431408	11,9

Продажа товаров, работ, услуг со связанными сторонами отражена в «Отчете о движении денежных средств» по строке 4111.

**Показатели по незавершенным на начало и конец отчетного периода операциям по связанным сторонам**

тыс.руб.

Наименование организации	На 31.12.2019		На 31.12.2020	
	ДЗ	КЗ	ДЗ	КЗ
ПАО «Автодизель» (ЯМЗ)	76 128	46 128	77 742	32 786
ПАО «КАМАЗ»	7 054	19 089	43 300	56 685
ООО Торговый дом «ТМЗ»	106 908	-	197 281	-
ООО «СУ-1»	14 542	-	20236	-

Физические лица, имеющие возможность участвовать в принятии решений, указаны в списке аффилированных лиц ПАО «ТМЗ» Приложение № 1.

## V. УЧЕТНАЯ ПОЛИТИКА

Ведение бухгалтерского учета осуществляется в соответствии с федеральным законом от 06.12.2011г. № 402-ФЗ «О бухгалтерском учете» и всех действующих положений по бухгалтерскому учету. Бухгалтерская отчетность сформирована, исходя из действующих в Российской Федерации правил бухгалтерского учета и отчетности.

В течение 2020 года Общество руководствовалось Положениями Учетной политики в целях бухгалтерского и налогового учета, утвержденной приказами Генерального директора от 28.12.2019г. № 207 и от 28.12.2019г. № 208.

Бухгалтерская отчетность предприятия составлялась по формам, утвержденными приказом Минфина РФ от 02.07.2010 г. № 66н и представлялась в ПАО «КАМАЗ» согласно приказа от 14.10.2016г. № 01-1863 и Межрайонную инспекцию ФНС РФ №4 по Ярославской области.

В состав отчетности входили:

- Бухгалтерский баланс;
- Отчет о финансовых результатах;
- Отчет об изменении капитала;
- Отчет о движении денежных средств;
- Пояснения к бухгалтерскому балансу и отчету о финансовых результатах в табличной форме согласно Приложению №3 к Приказу Минфина РФ № 66н от 02.07.2010г. и дополнительного текста;
- Отчет о целевом использовании средств;
- Аудиторское заключение.

Основные способы ведения бухгалтерского учета, раскрытые в Учетной политике в 2020 году, переходят на 2021 год и утверждены приказами Генерального директора от 31.12.2020г. № 183 и от 31.12.2020г. № 184.

Учетная политика на 2021 год формировалась с учетом внесенных изменений вступивших в силу с 01.01.2021г. в Федеральные законы и действующие ПБУ.

Основные элементы Учетной политики в целях бухгалтерского учета:

- в соответствии со ст.10 Федерального закона № 402-ФЗ утверждены формы

000036

регистров бухгалтерского учета;

- начисление амортизации объектов основных средств производится линейным способом;

- первоначальная стоимость нематериальных активов погашается посредством амортизации линейным способом.

Амортизационные отчисления по нематериальным активам отражаются в бухгалтерском учете, путем накопления соответствующих сумм на счете 05 «Амортизация нематериальных активов», предназначенном для обобщения информации об амортизации, накопленной за время использования объектов нематериальных активов Общества.

Учет приобретения и заготовки запасов осуществляется в оценке фактической себестоимости их приобретения.

Списание ТМЦ в производство осуществляется методом ФИФО, т.е. по себестоимости первых во времени приобретения.

Стоимость спецодежды со сроком службы более 12 месяцев списывается линейным способом в течение срока полезного использования.

Транспортно-заготовительные расходы принимаются к учету путем отнесения на счет 15 «Заготовление и приобретение материальных ценностей».

Резерв под снижение стоимости материальных ценностей создается в конце отчетного года на основании Методики утвержденной Приказом от 15.12.2016г. №189.

При учете расходов по займам и кредитам основная сумма обязательства отражается в составе кредиторской задолженности в сумме, указанной в договоре займа. Проценты по займам отражаются обособленно от основной суммы долга и списываются в прочие расходы.

Дополнительные расходы по займам (информационные, консультационные и т.д.) списываются единовременно в составе прочих расходов.

Информация о расходах на НИОКР, не оформленных патентом, учитывается на б/сч. 04.01 и отражается в балансе по строке 1120 «Результаты исследований и разработок».

Списание расходов по каждой научно-исследовательской, опытно-конструкторской, технологической работе осуществляется линейным способом равномерно в течение принятого срока использования полученных результатов.

Коммерческие (44 счет) и управленческие (26 счет) расходы в полном объеме списываются на себестоимость реализованной продукции в периоде их возникновения (признания).

Расходы по ремонту основных средств относятся к расходам, связанным с реализацией продукции.

Резерв по сомнительным долгам создается по результатам инвентаризации расчетов в соответствии с п.70 Положения по ведению бухгалтерского учета и бухгалтерской отчетности в РФ и утвержденного Приказом от 17.07.2017 № 92 Положения «Об учете резервов по сомнительным долгам».

Для списания расходов, связанных с предстоящей оплатой отпусков работникам создается резерв. Формирование резерва осуществляется ежемесячно по каждому сотруднику в разрезе каждого подразделения в соответствии со сметой расходов на оплату труда.

Расходы на формирование резерва на оплату отпусков относятся на балансовые счета учета затрат, там где отражаются суммы затрат на оплату труда работника. Формирование и использование резерва отражается на балансовом счете 96.00.



С целью создания резерва под обесценение финансовых вложений производится расчет на обесценение финансовых вложений или используются результаты рыночной оценки вложений.

Доходы классифицируются в соответствии с ПБУ 9/99.

Расходы классифицируются в соответствии с ПБУ 10/99.

Затраты текущего периода, но относящиеся к следующим отчетным периодам, признанные активами, учитываются на счете 97, как расходы будущих периодов и списываются в порядке, предусмотренном для списания стоимости активов данного вида.

В результате разных методов исчисления прибыли в бухгалтерском и налоговом учете возникают налоговые разницы, которые учитываются в соответствии с ПБУ 18/02.

Отражение в бухгалтерском учете постоянных и временных разниц обеспечивает взаимосвязь бухгалтерской и налоговой прибыли.

Временные налоговые разницы отражаются как отложенные налоговые обязательства и отложенные налоговые активы и показывают их влияние на величину налога на прибыль в последующих отчетных периодах.

При детализации показателей уровень существенности принимается в размере 5% от суммы показателя.

Исправление ошибок в бухгалтерском учете осуществляется в соответствии с Положением по бухгалтерскому учету ПБУ 22/2010, утвержденного Приказом Минфина РФ от 28.06.2010г. № 53н. Существенные ошибки, выявленные до даты утверждения отчетности, исправляются записями декабря отчетного года. Существенные ошибки, выявленные после утверждения отчетности, исправляются записями по соответствующим счетам учета в корреспонденции со счетом нераспределенной прибыли. При этом утвержденная отчетность не пересматривается.

Бухгалтерская (финансовая) отчетность в 2021 году будет составляться по тем же формам, что и в 2020 году. Состав отчетности: бухгалтерский баланс, отчет о финансовых результатах, отчет об изменениях капитала, отчет о движении денежных средств, отчет о целевом использовании средств, пояснения к бухгалтерскому балансу и отчету о финансовых результатах, аудиторское заключение.

Бухгалтерская (финансовая) отчетность будет представляться только в налоговую инспекцию по итогам года.

Отчет о движении денежных средств составляется с учетом ПБУ 23/2010. Денежные потоки классифицируются на текущие, инвестиционные, финансовые. Денежными эквивалентами признаются высоколиквидные векселя (банковские).

Для выполнения ст.19 Федерального закона № 402-ФЗ по организации и ведению внутреннего контроля, а также ст.87.1 Закона «Об акционерных Обществах» – для осуществления внутреннего аудита заключен договор с ПАО «КАМАЗ».

## **VI. ИНФОРМАЦИЯ ОБ ИЗМЕНЕНИЯХ В ОРГАНИЗАЦИОННОЙ СТРУКТУРЕ**

6.1. С 01 декабря 2020 г. в организационную структуру ПАО «Тутаевский моторный завод» на основании приказа от 30.11.2020 года №376 введена должность - директора по экономике и финансам.

6.2. Приведено в соответствие наименование структурного подразделения – Информационный центр (ранее газета «Моторостроитель»).

## **VII. РАСКРЫТИЕ ИНФОРМАЦИИ ПО ОЦЕНОЧНЫМ ОБЯЗАТЕЛЬСТВАМ, УСЛОВНЫМ ОБЯЗАТЕЛЬСТВАМ, УСЛОВНЫМ АКТИВАМ (ПБУ 8/2010) И СОБЫТИЯМ ПОСЛЕ ОТЧЕТНОЙ ДАТЫ**

В 2020 году в качестве оценочного обязательства Обществом было признано обязательство по предстоящим расходам на оплату отпусков работников. На начало отчетного периода в бухгалтерском балансе оценочное обязательство составило – 21 113 тыс.рублей. Сумма начисленного за год резерва составила 35 973 тыс.руб., использовано резерва на выплату отпускных – 32 761 тыс.руб. Остаток резерва по неиспользованным отпускам составил – 24 325 тыс.руб.

Также в 2020 году в качестве оценочного обязательства признано обязательство по гарантийному обслуживанию и гарантийному ремонту на продукцию Общества. Сумма начисленного за год резерва составила – 20159 тыс.руб., использовано – 19796 тыс.руб. Остаток неиспользованного резерва на 31.12.2020 г. составил - 363 тыс.руб.

Обязательств по выплате вознаграждений по итогам работы на конец года – не имеется.

Не разрешенных на отчетную дату разногласий с налоговыми органами и с внебюджетными фондами по уплате платежей в фискальную систему, в которых Общество выступает ответчиком или истцом – не имеется.

### **Раскрытие информации о последствиях условных фактов хозяйственной деятельности приведены в расчете, произведенном согласно ПБУ 8/2010, утвержденном Приказом Минфина РФ от 13.12.2010г. № 167н:**

<b>Незавершенные на 31.12.2020г. судебные разбирательства</b>	<b>Условный убыток или условное обязательство (руб.)</b>	<b>Условная прибыль или условный актив</b>	<b>Степень вероятности</b>
Иск Тутаевская межрайонная прокуратура	4 563426	-	высокая
<b>ИТОГО</b>	<b>4 563 426</b>		

Таким образом, последствиями условных фактов хозяйственной деятельности с высокой степенью вероятности можно признать получение убытков в сумме – 4 563 тыс.руб.

Оценочных обязательств в отношении заключенных договоров на поставку продукции не имеется, в связи с отсутствием заведомо убыточных договоров, а также фактов и событий, которые могут привести к уплате штрафов по условиям договоров.

Общество планирует осуществлять свою деятельность в будущем и непрерывно. Реструктуризации деятельности Общества, в т.ч. продажи или прекращения какого-либо направления деятельности или их перемещения в другой географический регион не планируется. Следовательно, оценочных обязательств по выплате компенсаций при сокращении численности работников, по расходам, связанным с прекращением видов деятельности или переносом в другой регион у Общества не возникает.

Признанных оценочных обязательств в отношении окружающей среды, природоохранных мероприятий, рекультивации земель, связанных с производственной деятельностью, не имеется.

Условных обязательств, по которым в результате требований Общество понесет расходы на 31.12.2020г. не установлено.

События после отчетной даты отсутствуют (п.27 ПБУ 4/99).

## VIII. БЮДЖЕТНОЕ ФИНАНСИРОВАНИЕ

- За 2020 год бюджетное финансирование составило - 3497 тыс.руб. в т.ч.:
- Правительство Ярославской области на возмещение затрат по приобретению оборудования по договорам лизинга – 2500 тыс.руб.;
  - Фонд социального страхования на предупредительные меры по несчастным случаям на производстве и профессиональным заболеваниям на спецодежду – 997 тыс.руб.

## IX. СВЕДЕНИЯ О ДОГОВОРАХ ФИНАНСОВОЙ АРЕНДЫ (ЛИЗИНГА)

№ п/п	Наименование лизингодателя	Основание	Условия постановки на учёт	Сумма лизинговых платежей, включая НДС (тыс.руб.)			
				2020 г.	2021 г.	2022 г.	2023 г.
1.	АО "Объединенная лизинговая компания"	Договор № 07-2017/Л от 28.03.2017г.	Баланс Лизингополучателя (ПАО "ТМЗ")	39 494	2 914	-	-
2.	АО "Объединенная лизинговая компания"	Договор № 97-2018/Л от 31.08.2018г.	Баланс Лизингодателя	19 239	38 481	-	-
3.	АО "Объединенная лизинговая компания"	Договор № 137-2016/Л от 15.12.2016г.	Баланс Лизингодателя	14 009	-	-	-
4.	АО "Объединенная лизинговая компания"	Договор № 04-2016/Л от 17.02.2016г.	Баланс Лизингодателя	2 278	-	-	-
5.	АО "Объединенная лизинговая компания"	Договор № 34-2015/Л от 24.12.2015г.	Баланс Лизингодателя	748	-	-	-
6.	АО "Лизинговая компания "КАМАЗ"	Договор № Л-29098/18/ЛК от 22.10.2018г.	Баланс Лизингополучателя (ПАО "ТМЗ")	3 869	3 219	-	-
7.	АО "Лизинговая компания "КАМАЗ"	Договор № Л-29101/18/ ЛК/СРФ от 22.10.2018г.	Баланс Лизингополучателя (ПАО "ТМЗ")	1 343	1 341	-	-
8.	АО "Лизинговая компания "КАМАЗ"	Договор № Л-29111/18/ЛК от 23.10.2018г.	Баланс Лизингополучателя (ПАО "ТМЗ")	2 050	2 046	-	-
9.	АО "Лизинговая компания "КАМАЗ"	Договор № Л-42110/20/ЛК/СРФ от 21.09.2020г.	Баланс Лизингодателя	1 038	1 224	1 224	1 019
10.	ООО "Сименс Финанс"	Договор № 49448-ФЛ/ЯР-16 от 28.12.2016г.	Баланс Лизингополучателя (ПАО "ТМЗ")	5 670	-	-	-



11.	ООО "Сименс Финанс"	Договор № 49034-ФЛ/ЯР-16 от 21.12.2016г.	Баланс Лизингополучателя (ПАО "ТМЗ")	15 369	-	-	-
12.	ООО "Сименс Финанс"	Договор № 60096-ФЛ/ЯР-18 от 18.06.2018г.	Баланс Лизингополучателя (ПАО "ТМЗ")	38 220	37 520	14 428	-
13.	ООО "Сименс Финанс"	Договор №66198-ФЛ/ЯР-19 от 26.03.2019г.	Баланс Лизингодателя	6 016	2 816	682	-

## Х. ДООЦЕНКА ВНЕОБОРОТНЫХ АКТИВОВ

В 2020 году переоценка внеоборотных активов не проводилась (учетная политика Общества п.1.2; п.8.1.5 Приказа; п.15 ПБУ 6/01). Уменьшение добавочного капитала произошло в связи с выбытием объектов основных средств (подлежащих ранее переоценке) на сумму – 6210 тыс.руб. Данная сумма была направлена на нераспределенную прибыль. По состоянию на 31.12.2020 г. добавочный капитал составил – 1 012 715 тыс.руб.

### Сведения о суммах дооценки

Наименование	2019г.	2020г.
<b>Переоценка внеоборотных активов (на начало периода)</b>	<b>1 030 215</b>	<b>1 018 925</b>
Переоценка земельных участков	26 730	-
<b>Направлено добавочного капитала на увеличение нераспределенной прибыли</b> в том числе:	38 020	6210
сумма дооценки ликвидированных основных средств	7 207	5 163
сумма дооценки реализованных основных средств	30 813	1 047
<b>Переоценка внеоборотных активов (на конец периода)</b>	<b>1 018 925</b>	<b>1 012 715</b>

## ХІ. РЕЗЕРВНЫЙ КАПИТАЛ

В соответствии с утвержденным Уставом Общества внесены изменения по резервному капиталу. Резервный капитал составляет – 5 % от уставного капитала, что составляет – 42 тыс.руб. В 2020 году данная статья бухгалтерского баланса приведена в соответствии с Уставом. Сумма изменения составила - 167 тыс.руб., которая направлена на нераспределенную прибыль. Резервный капитал на 31.12.2020г. составил – 42 тыс.руб.

Генеральный директор

Главный бухгалтер

29 января 2021 г.



В.М. Грибанов

Л.В. Кузнецова

000041

# СПИСОК АФФИЛИРОВАННЫХ ЛИЦ

Публичного акционерного общества «Тутаевский моторный завод»

Код эмитента

0 5 6 3 3 - А

на

3 1 - 1 2 - 2 0 2 0

Место нахождения эмитента: **Россия, Ярославская область, г. Тутаев, ул. Строителей, д.1**

Информация, содержащаяся в настоящем списке аффилированных лиц, подлежит раскрытию в соответствии с законодательством Российской Федерации о ценных бумагах

Адрес страницы в сети Интернет: <http://www.e-disclosure.ru/portal/company.aspx?id=13049>

Коды эмитента	
ИНН	7611000399
ОГРН	1027601272082

**I. Состав аффилированных лиц на** **3** **1** **1** **2** **-** **2** **0** **2** **0**

№ п/п	Полное фирменное наименование или фамилия, имя, отчество аффилированного лица	Местонахождение юридического лица или место жительства физического лица	Основание (основания), в силу которого лицо признается аффилированным лицом	Дата наступления основания (оснований)	Доля участия аффилированного лица в уставном капитале акционерного общества, %	Доля, принадлежащих аффилированному лицу обыкновенных акций акционерного общества, %
1.	<b>Публичное акционерное общество «КАМАЗ»</b>	423827, РФ, РТ, г. Набережные Челны, пр. Автозаводский, 2	Лицо имеет право распоряжаться более чем 20 процентами голосующих акций Общества	21.05.2018	68,43	13,44
2.	<b>Авдеев Юрий Сергеевич</b>	Согласие физического лица не получено	Лицо является членом совета директоров ПАО «ТМЗ»	30.06.2020	-	-
3.	<b>Ануров Денис Вячеславович</b>	Согласие физического лица не получено	Лицо является членом совета директоров ПАО «ТМЗ»	30.06.2020	-	-
4.	<b>Герасимов Юрий Иванович</b>	Согласие физического лица не получено	Лицо является членом совета директоров ПАО «ТМЗ»	30.06.2020	-	-
5.	<b>Дементьева Татьяна Станиславовна</b>	Согласие физического лица не получено	Лицо является членом совета директоров ПАО «ТМЗ»	30.06.2020	-	-
6.	<b>Модестов Борис Маркович</b>	Согласие физического лица не получено	Лицо является членом совета директоров ПАО «ТМЗ»	30.06.2020	-	-
7.	<b>Панфилов Эдуард Владимирович</b>	Согласие физического лица не получено	Лицо является членом совета директоров ПАО «ТМЗ»	30.06.2020	-	-
8.	<b>Савинков Андрей Сергеевич</b>	Согласие физического лица не получено	Лицо является членом совета директоров ПАО «ТМЗ»	30.06.2020	-	-
9.	<b>Грибанов Виталий Михайлович</b>	Согласие физического лица не получено	а) Лицо, осуществляющее полномочия единоличного исполнительного органа Общества б) Лицо, принадлежит к той же группе лиц, к которой принадлежит Общество	01.05.2019	-	-
10.	<b>Козогин Сергей Анатольевич</b>	Согласие физического лица не получено	Лицо, принадлежит к той же группе лиц, к которой принадлежит Общество	11.02.2018	-	-

000000  
000000

11.	<b>Общество с ограниченной ответственностью «Торговый Дом ОАО «ТМЗ»</b>	Ярославской обл. г. Тутаев, ул. Строителей д.1, офис 401	Юридическое лицо, в котором Общество имеет право распоряжаться более чем 20 % общего количества голосов, приходящихся на голосующие акции, либо составляющие уставный или складочный капитал, вклады, доли данного юридического лица. Лицо, принадлежит к той же группе лиц, к которой принадлежит Общество.	26.11.2002	-	-
12.	<b>Общество с ограниченной ответственностью «Строительное управление № 1» (ООО «СУ-1»)</b>	152303, Ярославской обл., город Тутаев, улица Строителей, дом 1	Юридическое лицо, в котором Общество имеет право распоряжаться более чем 20 % общего количества голосов, приходящихся на голосующие акции, либо составляющие уставный или складочный капитал, вклады, доли данного юридического лица. Лицо, принадлежит к той же группе лиц, к которой принадлежит Общество.	17.05.2011	-	-
13.	<b>Коткова Марина Валерьевна</b>	Согласие физического лица не получено	Лицо принадлежит к той группе лиц, к которой принадлежит Общество	01.08.2018	-	-
14.	<b>Блинов Леонид Николаевич</b>	Согласие физического лица не получено	Лицо принадлежит к той группе лиц, к которой принадлежит Общество	03.07.2018	-	-
15.	<b>Открытое акционерное общество «КАМАЗ-Металлургия»</b>	423800, Республика Татарстан, г.Наб.Челны, пр.Автомобильный, 2	Лицо принадлежит к той же группе лиц, к которой принадлежит Общество	22.12.2017	-	-
16.	<b>Акционерное общество «ТОРГОВО-ФИНАНСОВАЯ КОМПАНИЯ «КАМАЗ»</b>	423800, РФ, РТ, г. Набережные Челны, район Автомобильного завода, АБК-421	Лицо принадлежит к той же группе лиц, к которой принадлежит Общество	22.12.2017	-	-
17.	<b>Общество с ограниченной ответственностью «КАМАЗэнергоремонт»</b>	РФ, РТ, г.Наб.Челны, Автоборочный проезд, 52	Лицо принадлежит к той же группе лиц, к которой принадлежит Общество	22.12.2017	-	-
18.	<b>Общество с ограниченной ответственностью «Промжелездортранс-Сервис»</b>	423800, РФ, РТ, г.Наб.Челны, ул. Промышленная, д.16, железнодорожная станция «Автозаводская»	Лицо принадлежит к той же группе лиц, к которой принадлежит Общество	22.12.2017	-	-

000044

19.	Общество с ограниченной ответственностью «КАМАЗжилбыт»	Российская Федерация, Республика Татарстан, г. Набережные Челны, ул. Ак. Рубаненко, д. 6	Лицо принадлежит к той же группе лиц, к которой принадлежит Общество	22.12.2017	-	-
20.	Общество с ограниченной ответственностью «ЧЕЛНЫВОДОКАНАЛ»	Российская Федерация, Республика Татарстан, город Набережные Челны, промышленно-коммунальная зона, промзона, Хлебный проезд, 27	Лицо принадлежит к той же группе лиц, к которой принадлежит Общество	22.12.2017	-	-
21.	Акционерное общество «Внешинеторговая компания «КАМАЗ»	423827, РФ, РТ, г. Набережные Челны, пр. Автозаводский, 2	Лицо принадлежит к той же группе лиц, к которой принадлежит Общество	22.12.2017	-	-
22.	Общество с ограниченной ответственностью «Интермодальная транспортировка-КАМАЗ»	423810, РФ, РТ, г. Наб. Челны, пр. Вахитова, д.4, подъезд 3, этаж 1	Лицо принадлежит к той же группе лиц, к которой принадлежит Общество	22.12.2017	-	-
23.	Общество с ограниченной ответственностью «Центр обслуживания бизнеса»	423827, Республика Татарстан, г. Набережные Челны, пр. Автозаводский, д.2	Лицо принадлежит к той же группе лиц, к которой принадлежит Общество	22.12.2017	-	-
24.	Общество с ограниченной ответственностью «Финансово-лизинговая компания «КАМАЗ»	423810, РФ, РТ, г. Наб. Челны, бульвар Рубаненко, 6	Лицо принадлежит к той же группе лиц, к которой принадлежит Общество	22.12.2017	-	-
25.	Общество с ограниченной ответственностью «КАМАЗ-Энерго»	РФ, РТ, г. Набережные Челны, Промышленно-коммунальная зона, промзона, ул. Промышленная, д. 73	Лицо принадлежит к той же группе лиц, к которой принадлежит Общество	22.12.2017	-	-
26.	Акционерное общество «АЭРОПОРТ «БЕГИШЕВО»	Российская Федерация, Республика Татарстан, Тукаевский р-он, село Биклянь, Аэропорт Бегишево	Лицо принадлежит к той же группе лиц, к которой принадлежит Общество	22.12.2017	-	-
27.	Публичное акционерное общество «Туймазинский завод автобетоновозов»	Республика Башкортостан, г. Туймазы, ул. 70-летия Октября, д.17	Лицо принадлежит к той же группе лиц, к которой принадлежит Общество	22.12.2017	-	-
28.	Акционерное общество «Лизинговая компания «КАМАЗ»	423827, г. Набережные Челны, проспект Автозаводский, 2	Лицо принадлежит к той же группе лиц, к которой принадлежит Общество	22.12.2017	-	-
29.	Акционерное общество «КАМАЗ-Инжиниринг»	Республика Казахстан, Акмолинская обл., г. Кокиетау, ул. Мира, 13	Лицо принадлежит к той же группе лиц, к которой принадлежит Общество	22.12.2017	-	-
30.	Акционерное общество «Автоприцен-КАМАЗ»	423827, Республика Татарстан, г.	Лицо принадлежит к той же группе лиц, к которой принадлежит Общество	22.12.2017	-	-

000045



		Набережные Челны, проспект Автозаводский, д.2, офис 526В	принадлежит Обществу			
31.	Публичное акционерное общество «НЕФАЗ»	452680, Республика Башкортостан, г. Нефте- камск, ул. Янаульская, 3	Лицо принадлежит к той же группе лиц, к которой принадлежит Общество	22.12.2017	-	-
32.	Частная акционерная компания «МИКАМ ХОЛДИНГС ЛИМИТЕД» (MIKAM HOLDINGS LIMITED)	Πτολεμαιον 53, ΝΕΡΥΠΟС ВΙΖΝΗС ЦЕНТР, офис 202, этаж 2, 3041, Лимассол, Кипр (Πτολεμαιον 53, ΝΕΡΟΥΡΟS BUSINESS CENTRE, Flat/Office 202, 2nd Floor, 3041, Limassol, Cyprus)	Лицо принадлежит к той же группе лиц, к которой принадлежит Общество	22.12.2017	-	-
33.	Общество с ограниченной ответственностью «АвтоЗапчасть КАМАЗ»	423800 РТ, г. Набережные Челны, проезд Производственный, 49, АБП-5, 3 этаж	Лицо принадлежит к той же группе лиц, к которой принадлежит Общество	22.12.2017	-	-
34.	Акционерное общество «Камский индустриальный парк «Мастер»	Российская Федерация, Республика Татарстан, город Набережные Челны, Промыленно- коммунальная зона, Промзона, Производственный проезд, 45	Лицо принадлежит к той же группе лиц, к которой принадлежит Общество	22.12.2017	-	-
35.	Общество с ограниченной ответственностью «Инновационный центр «КАМАЗ»	Российская Федерация, г. Москва, ул. Верхняя Радищевская, д.17/2, строение 1	Лицо принадлежит к той же группе лиц, к которой принадлежит Общество	22.12.2017	-	-
36.	Общество с ограниченной ответственностью «Специализированная организация Камского машиностроительного промышленного кластера»	423800, Республика Татарстан, г. Набережные Челны, пр. Автозаводский, д.2	Лицо принадлежит к той же группе лиц, к которой принадлежит Общество	22.12.2017	-	-
37.	Товарищество с ограниченной ответственностью "Торговая компания КАМАЗ"	010000, Республика Казахстан, город Нур- Султан, район Сарыарка, проспект Сарыарка, дом 8/1, квартира 77	Лицо принадлежит к той же группе лиц, к которой принадлежит Общество	22.12.2017	-	-
38.	КАМАЗ Моторз Лимитед (KAMAZ Motors Limited)	No. B-3, 2nd Floor, No. 2470, 21st Main, 25th Cross, BSK 2nd Stage, Bangalore – 560070, Karnataka, India	Лицо принадлежит к той же группе лиц, к которой принадлежит Общество	22.12.2017	-	-
39.	Акционерное общество «Промышленные активы»	423827, Российская Федерация. Республика Татарстан, г. Набережные Челны, пр. Автозаводский,	Лицо принадлежит к той же группе лиц, к которой принадлежит Общество	22.12.2017	-	-

000046

		д. 2				
40.	Акционерное общество «Негосударственный пенсионный фонд «Первый промышленный альянс»	Российская Федерация, Республика Татарстан, г. Казань	Лицо принадлежит к той же группе лиц, к которой принадлежит Общество	22.12.2017	-	-
41.	Общество с ограниченной ответственностью «КРАН центр «КАМАЗ»	423800, Республика Татарстан, г. Набережные Челны, проезд Производственный, д.45, офис 302Б	Лицо принадлежит к той же группе лиц, к которой принадлежит Общество	22.12.2017	-	-
42.	Общество с ограниченной ответственностью КЛИНИКА-САНАТОРИЙ «НАБЕРЕЖНЫЕ ЧЕЛНЫ»	423800, Российская Федерация, Республика Татарстан, г. Набережные Челны, проспект Чулман, д.105/1	Лицо принадлежит к той же группе лиц, к которой принадлежит Общество	22.12.2017	-	-
43.	Общество с ограниченной ответственностью «Промышленные компоненты КАМАЗ»	423800, Республика Татарстан, г. Набережные Челны, проезд Производственный, д. 49, АБП 7, 2 этаж	Лицо принадлежит к той же группе лиц, к которой принадлежит Общество	22.12.2017	-	-
44.	Общество с ограниченной ответственностью «КАМАЗ Trade Company LTD (KAMAZ Trade Company LTD)	Республика Вьетнам, г. Хошимин, район 7, микрорайон Фу Тхуан, ул. Фу Тхуан, д. А60 (A60, Phu Thuan Street, Phu Thuan Ward, District 7, Ho Chi Minh City, Vietnam)	Лицо принадлежит к той же группе лиц, к которой принадлежит Общество	28.03.2018	-	-
45.	Общество с ограниченной ответственностью «Цифровая платформа КАМАЗ»	423815, Республика Татарстан, г. Набережные Челны, пр. Автозаводский, д. 2, кабинет 516	Лицо принадлежит к той же группе лиц, к которой принадлежит Общество	27.09.2018	-	-
46.	Общество с ограниченной ответственностью «Управляющая компания КАМАЗ-Спецтехника»	Российская Федерация, Республика Татарстан, г. Набережные Челны, Промыленно-коммунальная зона, Промзона, Производственный проезд, 45	Лицо принадлежит к той же группе лиц, к которой принадлежит Общество	22.12.2017	-	-
47.	Общество с ограниченной ответственностью «Димитровградский инструментальный завод»	433513, Ульяновская область, город Димитровград, проспект Автостроителей, дом 78, кабинет 1212	Лицо принадлежит к той же группе лиц, к которой принадлежит Общество	14.04.2020	-	-
48.	Общество с ограниченной ответственностью «Димитровградский литейный завод»	433513, Ульяновская область, город Димитровград, проспект Автостроителей, дом 78, кабинет 1228	Лицо принадлежит к той же группе лиц, к которой принадлежит Общество	14.04.2020	-	-
49.	Общество с ограниченной ответственностью «KAMAZ TRUCKS INDONESIA (PT KAMAZ TRUCKS INDONESIA)	Нобель Хаус, 30-ый этаж, № 2, Джалан Др. Ид Анак Агунг Где Агунг Кав. Е 4.2,	Лицо принадлежит к той же группе лиц, к которой принадлежит Общество	03.11.2020	-	-

170000

		RT.5/RW.2, Кунинган. Кунинган Тим., Кекаматан Сетиабуди, Джакарта 12950, Индонезия (Nobel House 30th Level, No. 2, Jalan Dr. Ide Anak Agung Gde Agung Kav. E 4.2, RT.5/RW.2, Kuningan, Kuningan Tim., Kecamatan Setiabudi, Jakarta 12950, Indonesia)				
50.	Совместное предприятие в форме общества с ограниченной ответственностью «KAMAZ ASIA CENTER»	100047, Республика Узбекистан, г.Ташкент, Мирзо Улугбекский район, ул. Мирзо-Улугбека, 30	Лицо принадлежит к той же группе лиц, к которой принадлежит Общество	10.10.2018	-	-
51.	Товарищество с ограниченной ответственностью «TobolKZ»	110000, Республика Казахстан, Костанайская область, город Костанай, ул.Промышленная, здан 41	Лицо принадлежит к той же группе лиц, к которой принадлежит Общество	06.09.2019	-	-
52.	Товарищество с ограниченной ответственностью «KamLitKZ»	110000, Республика Казахстан, Костанайская область, город Костанай, ул.Промышленная, здание 41	Лицо принадлежит к той же группе лиц, к которой принадлежит Общество	06.09.2019	-	-
53.	Совместное Российско-Казахстанское предприятие товарищество с ограниченной ответственностью «Алматынский Автоцентр «Камаз»	050028, Республика Казахстан, г. Алматы, ул. Северное кольцо, 49	Лицо принадлежит к той же группе лиц, к которой принадлежит Общество	22.12.2017	-	-
54.	Товарищество с ограниченной ответственностью «Акмолинский автоцентр «КАМАЗ»	010008, Республика Казахстан, г.Астана, Промзона-35	Лицо принадлежит к той же группе лиц, к которой принадлежит Общество	22.12.2017	-	-
55.	Товарищество с ограниченной ответственностью «Совместное предприятие «Актауский Автоцентр КАМАЗ»	130600, Республика Казахстан, Мангистауская область, Мунайлинский район, сельский округ Кызылтобе, село Кызылтобе, жилой массив Ынтымак	Лицо принадлежит к той же группе лиц, к которой принадлежит Общество	22.12.2017	-	-
56.	Совместное Российско-Казахстанское предприятие товарищество с ограниченной ответственностью «Актюбинский автоцентр «Камаз»	03000, Республика Казахстан, г. Актобе, пр. А. Молдагуловой, 52	Лицо принадлежит к той же группе лиц, к которой принадлежит Общество	22.12.2017	-	-
57.	Совместное российско-Казахстанское предприятие товарищество с ограниченной ответственностью «Атырауский Автоцентр КАМАЗ»	06001 Республика Казахстан, г. Атырау, ул. Жарбосынова, 84-а	Лицо принадлежит к той же группе лиц, к которой принадлежит Общество	22.12.2017	-	-
58.	Закрытое акционерное общество «Краснодарский автоцентр КАМАЗ»	353202, Краснодарский край, с. Динская, ул. Красная, 125	Лицо принадлежит к той же группе лиц, к которой принадлежит Общество	22.12.2017	-	-
59.	Совместное Российско-Казахстанское предприятие товарищество с ограниченной ответственностью «Костанайский автоцентр КАМАЗ»	100004, Республика Казахстан, г. Костанай, ул. Карбышева, 32	Лицо принадлежит к той же группе лиц, к которой принадлежит Общество	22.12.2017	-	-

60.	<i>Общество с ограниченной ответственностью «Саратовский Автоцентр КАМАЗ»</i>	410536, Саратовская обл., Саратовский район, пос. Зоринский	Лицо принадлежит к той же группе лиц, к которой принадлежит Общество	22.12.2017	-	-
61.	<i>Товарищество с ограниченной ответственностью совместное Российско-Казахстанское предприятие «Уральский Автоцентр КАМАЗ»</i>	090005, Республика Казахстан, г. Уральск, ул. Космическая, 8/1	Лицо принадлежит к той же группе лиц, к которой принадлежит Общество	22.12.2017	-	-
62.	<i>Общество с ограниченной ответственностью "АВТОЦЕНТР КАМАЗ"</i>	734060, Таджикистан, г. Душанбе, 1 км Айнинск, III	Лицо принадлежит к той же группе лиц, к которой принадлежит Общество	22.12.2017	-	-
63.	<i>Гумеров Ирек Флорович</i>	Согласие не получено	Лицо, принадлежит к той же группе лиц, к которой принадлежит Общество	08.08.2018	-	-
64.	<i>Урманов Ахат Фаритович</i>	Согласие не получено	Лицо, принадлежит к той же группе лиц, к которой принадлежит Общество	03.12.2018	-	-
65.	<i>Шамсутдинов Рустам Данисович</i>	Согласие не получено	Лицо, принадлежит к той же группе лиц, к которой принадлежит Общество	15.02.2020	-	-
66.	<i>Йосиф Екатерина</i>	Согласие не получено	Лицо принадлежит к той же группе лиц, к которой принадлежит Общество	03.12.2018	-	-
67.	<i>Фросула Савва</i>	Согласие не получено	Лицо принадлежит к той же группе лиц, к которой принадлежит Общество	03.12.2018	-	-
68.	<i>Макарова Елена Михайловна</i>	Согласие не получено	Лицо принадлежит к той же группе лиц, к которой принадлежит Общество	03.12.2018	-	-
69.	<i>Кистин Сергей Александрович</i>	Согласие не получено	Лицо принадлежит к той же группе лиц, к которой принадлежит Общество	26.05.2018	-	-
70.	<i>Цыганов Василий Витальевич</i>	Согласие не получено	Лицо принадлежит к той же группе лиц, к которой принадлежит Общество	23.08.2020	-	-
71.	<i>Кирип Евгений Михайлович</i>	Согласие не получено	Лицо принадлежит к той же группе лиц, к которой принадлежит Общество	03.02.2018	-	-
72.	<i>Закиров Фарид Талгатович</i>	Согласие не получено	Лицо принадлежит к той же группе лиц, к которой принадлежит Общество	09.11.2018	-	-
73.	<i>Гладков Андрей Дмитриевич</i>	Согласие не получено	Лицо принадлежит к той же группе лиц, к которой принадлежит Общество	14.03.2020	-	-
74.	<i>Шагабутдинов Заки Мугимович</i>	Согласие не получено	Лицо принадлежит к той же группе лиц, к которой принадлежит Общество	11.01.2019	-	-
75.	<i>Авзалов Ильшат Раисович</i>	Согласие не получено	Лицо принадлежит к той же группе лиц, к которой принадлежит Общество	12.05.2019	-	-
76.	<i>Карсыбеков Нурдаулет Байзрахманович</i>	Согласие не получено	Лицо принадлежит к той же группе лиц, к которой принадлежит Общество	10.08.2020	-	-

000049



			принадлежит Обществу			
77.	<i>Рользинг Сергей Александрович</i>	<i>Согласие не получено</i>	Лицо принадлежит к той же группе лиц, к которой принадлежит Общество	09.09.2019	-	-
78.	<i>Заринов Ренат Сагитович</i>	<i>Согласие не получено</i>	Лицо принадлежит к той же группе лиц, к которой принадлежит Общество	01.06.2018	-	-
79.	<i>Дербенев Андрей Петрович</i>	<i>Согласие не получено</i>	Лицо принадлежит к той же группе лиц, к которой принадлежит Общество	15.10.2018	-	-
80.	<i>Общество с ограниченной ответственностью «Логикам»</i>	423800, Республика Татарстан, г. Набережные Челны, Промышленно-коммунальная зона, Промзона, Производственный проезд, 45	Лицо, принадлежащее к той же группе лиц, к которой принадлежит общество	22.12.2017		
81.	<i>Шинкаренко Николай Алексеевич</i>	<i>Согласие не получено</i>	Лицо принадлежит к той же группе лиц, к которой принадлежит Общество	18.07.2019	-	-
82.	<i>Зналиев Серик Асхарович</i>	<i>Согласие не получено</i>	Лицо принадлежит к той же группе лиц, к которой принадлежит Общество	18.03.2019	-	-
83.	<i>Гаврилов Владислав Анатольевич</i>	<i>Согласие не получено</i>	Лицо принадлежит к той же группе лиц, к которой принадлежит Общество	29.12.2020	-	-
84.	<i>Парфененко Андрей Петрович</i>	<i>Согласие не получено</i>	Лицо принадлежит к той же группе лиц, к которой принадлежит Общество	17.11.2020	-	-
85.	<i>Ковганов Андрей Евгеньевич</i>	<i>Согласие не получено</i>	Лицо принадлежит к той же группе лиц, к которой принадлежит Общество	15.10.2018	-	-
86.	<i>Синдеев Евгений Дмитриевич</i>	<i>Согласие не получено</i>	Лицо принадлежит к той же группе лиц, к которой принадлежит Общество	01.12.2020	-	-
87.	<i>Мустафин Арик Мунирович</i>	<i>Согласие не получено</i>	Лицо принадлежит к той же группе лиц, к которой принадлежит Общество	25.10.2018	-	-
88.	<i>Хабиров Ренат Рашитович</i>	<i>Согласие не получено</i>	Лицо принадлежит к той же группе лиц, к которой принадлежит Общество	29.12.2020	-	-
89.	<i>Шамилова Ольга Владимировна</i>	<i>Согласие не получено</i>	Лицо принадлежит к той же группе лиц, к которой принадлежит Общество	22.08.2020	-	-
90.	<i>Кленько Сергей Викторович</i>	<i>Согласие не получено</i>	Лицо принадлежит к той же группе лиц, к которой принадлежит Общество	04.10.2019	-	-
91.	<i>Зубрилова Лариса Александровна</i>	<i>Согласие не получено</i>	Лицо принадлежит к той же группе лиц, к которой принадлежит Общество	15.01.2018	-	-
92.	<i>Гуков Сергей Анатольевич</i>	<i>Согласие не получено</i>	Лицо принадлежит к той же	10.03.2018	-	-

000050



			группе лиц, к которой принадлежит Общество			
93.	<i>Файзова Юлия Мударисовна</i>	<i>Согласие не получено</i>	<i>Лицо принадлежит к той же группе лиц, к которой принадлежит Общество</i>	<i>01.04.2018</i>	<i>-</i>	<i>-</i>
94.	<i>Романов Виталий Евгеньевич</i>	<i>Согласие не получено</i>	<i>Лицо принадлежит к той же группе лиц, к которой принадлежит Общество</i>	<i>16.01.2018</i>	<i>-</i>	<i>-</i>
95.	<i>Каничев Павел Владимирович</i>	<i>Согласие не получено</i>	<i>Лицо принадлежит к той же группе лиц, к которой принадлежит Общество</i>	<i>01.06.2019</i>	<i>-</i>	<i>-</i>
96.	<i>Курганов Владимир Александрович</i>	<i>Согласие не получено</i>	<i>Лицо принадлежит к той же группе лиц, к которой принадлежит Общество</i>	<i>22.12.2017</i>	<i>-</i>	<i>-</i>
97.	<i>Николаев Антон Рюрикович</i>	<i>Согласие не получено</i>	<i>Лицо принадлежит к той же группе лиц, к которой принадлежит Общество</i>	<i>22.12.2017</i>	<i>-</i>	<i>-</i>
98.	<i>Ягудин Альберт Шакирович</i>	<i>Согласие не получено</i>	<i>Лицо, принадлежит к той же группе лиц, к которой принадлежит Общество</i>	<i>18.12.2020</i>	<i>-</i>	<i>-</i>
99.	<i>Общество с ограниченной ответственностью «Сура»</i>	<i>Республика Татарстан, г. Казань, ул. Вишневого, д. 2Е</i>	<i>Лицо, принадлежит к той же группе лиц, к которой принадлежит Общество</i>	<i>22.12.2017</i>	<i>-</i>	<i>-</i>
100.	<i>Фахрутдинов Рафик Биалалович</i>	<i>Согласие не получено</i>	<i>Лицо, принадлежит к той же группе лиц, к которой принадлежит Общество</i>	<i>22.12.2017</i>	<i>-</i>	<i>-</i>
101.	<i>Общество с ограниченной ответственностью «Склад ТОРГОВО-ФИНАНСОВОЙ КОМПАНИИ «КАМАЗ»</i>	<i>423800, Республика Татарстан, г. Набережные Челны, Резервный проезд, 43/18</i>	<i>Лицо, принадлежит к той же группе лиц, к которой принадлежит Общество</i>	<i>22.12.2017</i>	<i>-</i>	<i>-</i>
102.	<i>Общество с ограниченной ответственностью «Склад временного хранения «Бегнишево»</i>	<i>423800, Российская Федерация, Республика Татарстан, г. Набережные Челны, Производственный проезд, 45, оф. А314</i>	<i>Лицо принадлежит к той же группе лиц, к которой принадлежит Общество</i>	<i>22.12.2017</i>	<i>-</i>	<i>-</i>
103.	<i>Общество с ограниченной ответственностью "Ставропольский краевой индустриальный парк «Мастер»</i>	<i>355044, Российская Федерация, Ставропольский край, г. Ставрополь, пр. Кулакова, д. 18</i>	<i>Лицо принадлежит к той же группе лиц, к которой принадлежит Общество</i>	<i>22.12.2017</i>	<i>-</i>	<i>-</i>
104.	<i>Гордеев Александр Станиславович</i>	<i>Согласие не получено</i>	<i>Лицо, принадлежит к той же группе лиц, к которой принадлежит Общество</i>	<i>13.01.2019</i>	<i>-</i>	<i>-</i>
105.	<i>Зондов Дилшод Хуршидович</i>	<i>Согласие не получено</i>	<i>Лицо принадлежит к той же группе лиц, к которой принадлежит Общество</i>	<i>12.09.2018</i>	<i>-</i>	<i>-</i>
106.	<i>Язовских Павел Федорович</i>	<i>Согласие не получено</i>	<i>Лицо принадлежит к той же группе лиц, к которой принадлежит Общество</i>	<i>22.12.2017</i>	<i>-</i>	<i>-</i>
107.	<i>Исламшина Елена Мударисовна</i>	<i>Согласие не получено</i>	<i>Лицо принадлежит к той же</i>	<i>09.10.2019</i>	<i>-</i>	<i>-</i>

000051

			группе лиц, к которой принадлежит Общество			
108.	Общество с ограниченной ответственностью «Тепловые сети западного вывода»	423800, Республика Татарстан, г. Набережные Челны, ул. Промышленная дом 73	Лицо принадлежит к той же группе лиц, к которой принадлежит Общество	22.12.2017	-	-
109.	Вахитов Рамиль Хамбалович	Согласие не получено	Лицо принадлежит к той же группе лиц, к которой принадлежит Общество	05.09.2020	-	-
110.	Галстян Сергей Гагикович	Согласие не получено	Лицо принадлежит к той же группе лиц, к которой принадлежит Общество	30.01.2018		
111.	Общество с ограниченной ответственностью «Димитровградский индустриальный парк «Мастер»	433513, Область Ульяновская, г. Димитровград, проспект автостроителей, дом 78/10	Лицо, принадлежит к той же группе лиц, к которой принадлежит Общество	21.03.2018	-	-
112.	Нурлыгаянов Марсель Ришатович	Согласие не получено	Лицо принадлежит к той же группе лиц, к которой принадлежит Общество	21.03.2018	-	-
113.	Страшинский Иван Чеславович	Согласие не получено	Лицо принадлежит к той же группе лиц, к которой принадлежит Общество	28.02.2020	-	-
114.	Общество с ограниченной ответственностью «Сервис Экологического Транспорта»	г. Москва, ул. Радицевская Верхн., д. 17/2, строение 1	Лицо принадлежит к той же группе лиц, к которой принадлежит Общество	20.08.2018	-	-
115.	Козадаев Руслан Александрович	Согласие не получено	Лицо принадлежит к той же группе лиц, к которой принадлежит Общество	31.08.2020	-	-
116.	Шавалиев Эльдар Рамильевич	Согласие не получено	Лицо принадлежит к той же группе лиц, к которой принадлежит Общество	03.11.2020	-	-
117.	Тогулев Антон Васильевич	Согласие не получено	Лицо принадлежит к той же группе лиц, к которой принадлежит Общество	23.04.2019	-	-
118.	Общество с ограниченной ответственностью "Специеринг"	423827, Российская Федерация, Республика Татарстан, г.Набережные Челны, пр.Автомобильный, д.2	Лицо принадлежит к той же группе лиц, к которой принадлежит Общество	18.12.2018	-	-
119.	Зайниев Роберт Рафаэлевич	Согласие не получено	Лицо принадлежит к той же группе лиц, к которой принадлежит Общество	18.12.2018	-	-
120.	Акционерное общество "СервисГрупп"	101000, г. Москва, пер. Милотинский, д.10, стр.4	Лицо принадлежит к той же группе лиц, к которой принадлежит Общество	25.12.2018	-	-
121.	Эрлих Маргарита Евгеньевна	Согласие не получено	Лицо принадлежит к той же группе лиц, к которой принадлежит Общество	10.03.2020	-	-
122.	Общество с ограниченной ответственностью	423831, Республика	Лицо принадлежит к той же	17.01.2019	-	-

000052

	"Промагрегатор"	Татарстан, г. Набережные Челны, ул. Шамиля Усманова, д. 58, кв. 135	группе лиц, к которой принадлежит Общество			
123.	Набиев Ринат Ирекович	Согласие не получено	Лицо принадлежит к той же группе лиц, к которой принадлежит Общество	17.01.2019	-	-
124.	Общество с ограниченной ответственностью «Тракинсток» / ООО «Тракинсток»	423815, Республика Татарстан, г. Набережные Челны, пр. Автозаводский, д. 2, каб. 449	Лицо принадлежит к той же группе лиц, к которой принадлежит Общество	07.02.2019	-	-
125.	Папфилов Эдуард Владимирович	Согласие не получено	Лицо принадлежит к той же группе лиц, к которой принадлежит Общество	01.04.2019	-	-
126.	Пастушенко Владислав Викторович	Согласие не получено	Лицо принадлежит к той же группе лиц, к которой принадлежит Общество	23.09.2019	-	-
127.	Общество с ограниченной ответственностью «Мультимодальные решения» / ООО «МОРЕ»	423815, Республика Татарстан, г. Набережные Челны, пр. Автозаводский, д. 2, офис 256	Лицо принадлежит к той же группе лиц, к которой принадлежит Общество	29.10.2019	-	-
128.	Чернильцев Кирилл Александрович	Согласие не получено	Лицо принадлежит к той же группе лиц, к которой принадлежит Общество	28.11.2020	-	-
129.	Общество с ограниченной ответственностью «Экспресс-Запчасть» / ООО «ЭКЗА»	423800, Республика Татарстан, г. Набережные Челны, проезд Производственный, д. 49, офис Д 215	Лицо принадлежит к той же группе лиц, к которой принадлежит Общество	29.10.2019	-	-
130.	Соломонов Павел Иванович	Согласие не получено	Лицо принадлежит к той же группе лиц, к которой принадлежит Общество	28.11.2020	-	-
131.	Совместное предприятие в форме Общества с ограниченной ответственностью «КАМАЗ ASIA LEASING»	100054, Республика Узбекистан, г. Ташкент, Мирзо-Улугбекский район, ул. Мирзо-Улугбека, дом 30	Лицо принадлежит к той же группе лиц, к которой принадлежит Общество	10.12.2019	-	-
132.	Ибрагимов Феруз Реимбергенович	Согласие не получено	Лицо принадлежит к той же группе лиц, к которой принадлежит Общество	10.12.2019	-	-
130.	Спиридопова Марина Николаевна	Согласие не получено	Лицо принадлежит к той же группе лиц, к которой принадлежит Общество	22.01.2020	-	-
131.	Бедокуров Максим Александрович	Согласие не получено	Лицо принадлежит к той же группе лиц, к которой принадлежит Общество	08.09.2020	-	-
132.	Общество с ограниченной ответственностью «КАМАЗ-Блайсико»	423800, Республика Татарстан, город	Лицо принадлежит к той же группе лиц, к которой принадлежит Общество	30.04.2020	-	-

000053

		Набережные Челны, улица Вазила Мавликова, дом 1, помещение 111				
133.	Карамуллин Марсель Илдарович	Согласие не получено	Лицо принадлежит к той же группе лиц, к которой принадлежит Общество	30.04.2020	-	-
134.	Болдырев Сергей Анатольевич	Согласие не получено	Лицо принадлежит к той же группе лиц, к которой принадлежит Общество	01.09.2020	-	-
135.	Давыдов Илья Русланович	Согласие не получено	Лицо принадлежит к той же группе лиц, к которой принадлежит Общество	08.09.2020	-	-
136.	Общество с ограниченной ответственностью «КАМАЗ-Спец-транс»	420133, Республика Татарстан, г.Казань, ул. Гаврилова, дом 1, помещение 7Д, офис 107	Лицо принадлежит к той же группе лиц, к которой принадлежит Общество	03.11.2020	-	-
137.	Рогов Алексей Викторович	Согласие не получено	Лицо принадлежит к той же группе лиц, к которой принадлежит Общество	06.10.2020	-	-

000054

II. Изменения, произошедшие в списке аффилированных лиц, за период

с 01 10 2020 по 31 12 2020

№ п/п	Содержание изменения	Дата наступления изменения	Дата внесения изменения в список аффилированных лиц
1.	<i>Исключение лица из списка аффилированных лиц</i>	05.10.2020	31.12.2020

Содержание сведений об аффилированном лице до изменения:

1	2	3	4	5	6	7
104.	<i>Олейник Евгений Юрьевич</i>	<i>Согласие не получено</i>	<i>Лицо принадлежит к той же группе лиц, к которой принадлежит Общество</i>	15.08.2019	-	-

Содержание сведений об аффилированном лице после изменения:

1	2	3	4	5	6	7
-	-	-	-	-	-	-

№ п/п	Содержание изменения	Дата наступления изменения	Дата внесения изменения в список аффилированных лиц
2.	<i>Включение лица в список аффилированных лиц</i>	06.10.2020	31.12.2020

Содержание сведений об аффилированном лице до изменения:

1	2	3	4	5	6	7
-	-	-	-	-	-	-

Содержание сведений об аффилированном лице после изменения:

1	2	3	4	5	6	7
137.	<i>Рогов Алексей Викторович</i>	<i>Согласие не получено</i>	<i>Лицо принадлежит к той же группе лиц, к которой принадлежит Общество</i>	06.10.2020	-	-

000055







Содержание сведений об аффилированном лице после изменения:

1	2	3	4	5	6	7
49.	Общество с ограниченной ответственностью «KAMAZ TRUCKS INDONESIA (PT KAMAZ TRUCKS INDONESIA)	Нобель Хаус, 30-ый этаж, № 2, Джасалан Др. Ид Анак Агунг Где Агунг Кав. Е 4.2, RT.5/RW.2, Кунинган. Кунинган Тим., Кекаматан Сетиабуди, Джакарта 12950, Индонезия (Nobel House 30th Level, No. 2, Jalan Dr. Ide Anak Agung Gde Agung Kav. E 4.2, RT.5/RW.2, Kuningan, Kuningan Tim., Kecamatan Setiabudi, Jakarta 12950, Indonesia)	Юридическое лицо, в котором Общество имеет право распоряжаться более чем 20 процентами общего количества голосов, приходящихся на голосующие акции либо составляющие уставный или складочный капитал вклады, доли данного юридического лица Лицо принадлежит к той же группе лиц, к которой принадлежит Общество	30.01.2018          30.01.2018	-	-

№ п/п	Содержание изменения	Дата наступления изменения	Дата внесения изменения в список аффилированных лиц
7.	Включение лица в список аффилированных лиц	03.11.2020	31.12.2020

Содержание сведений об аффилированном лице до изменения:

1	2	3	4	5	6	7
-	-	-	-	-	-	-

Содержание сведений об аффилированном лице после изменения:

1	2	3	4	5	6	7
136.	Общество с ограниченной ответственностью «КАМАЗ-Спец-транс»	420133, Республика Татарстан, г.Казань, ул. Гаврилова, дом 1, помещение 7Д, офис 107	Лицо принадлежит к той же группе лиц, к которой принадлежит Общество	03.11.2020	-	-

№ п/п	Содержание изменения	Дата наступления изменения	Дата внесения изменения в список аффилированных лиц
8.	<i>Добавление даты наступления основания, в силу которого лицо признается аффилированным</i>	<i>03.11.2020</i>	<i>31.12.2020</i>

Содержание сведений об аффилированном лице до изменения:

1	2	3	4	5	6	7
116.	<i>Шавалиев Эльдар Рамильевич</i>	<i>Согласие не получено</i>	<i>Лицо принадлежит к той же группе лиц, к которой принадлежит Общество</i>	<i>27.09.2018</i>	-	-

Содержание сведений об аффилированном лице после изменения:

1	2	3	4	5	6	7
116.	<i>Шавалиев Эльдар Рамильевич</i>	<i>Согласие не получено</i>	<i>Лицо принадлежит к той же группе лиц, к которой принадлежит Общество</i>	<i>27.09.2018 03.11.2020</i>	-	-

№ п/п	Содержание изменения	Дата наступления изменения	Дата внесения изменения в список аффилированных лиц
9.	<i>Изменение даты наступления основания, в силу которого лицо признается аффилированным</i>	<i>17.11.2020</i>	<i>31.12.2020</i>

Содержание сведений об аффилированном лице до изменения:

1	2	3	4	5	6	7
84.	<i>Парфененко Андрей Петрович</i>	<i>Согласие не получено</i>	<i>Лицо принадлежит к той же группе лиц, к которой принадлежит Общество</i>	<i>16.11.2019</i>	-	-

Содержание сведений об аффилированном лице после изменения:

1	2	3	4	5	6	7
84.	<i>Парфененко Андрей Петрович</i>	<i>Согласие не получено</i>	<i>Лицо принадлежит к той же группе лиц, к которой принадлежит Общество</i>	<i>17.11.2020</i>	-	-

000059

№ п/п	Содержание изменения	Дата наступления изменения	Дата внесения изменения в список аффилированных лиц
10.	<i>Изменение даты наступления основания, в силу которого лицо признается аффилированным</i>	28.11.2020	31.12.2020

Содержание сведений об аффилированном лице до изменения:

1	2	3	4	5	6	7
128.	<i>Черныльцев Кирилл Александрович</i>	<i>Согласие не получено</i>	<i>Лицо принадлежит к той же группе лиц, к которой принадлежит Общество</i>	29.10.2019	-	-

Содержание сведений об аффилированном лице после изменения:

1	2	3	4	5	6	7
128.	<i>Черныльцев Кирилл Александрович</i>	<i>Согласие не получено</i>	<i>Лицо принадлежит к той же группе лиц, к которой принадлежит Общество</i>	28.11.2020	-	-

№ п/п	Содержание изменения	Дата наступления изменения	Дата внесения изменения в список аффилированных лиц
11.	<i>Изменение даты наступления основания, в силу которого лицо признается аффилированным</i>	28.11.2020	31.12.2020

Содержание сведений об аффилированном лице до изменения:

1	2	3	4	5	6	7
130.	<i>Соломонов Павел Иванович</i>	<i>Согласие не получено</i>	<i>Лицо принадлежит к той же группе лиц, к которой принадлежит Общество</i>	29.10.2019	-	-

Содержание сведений об аффилированном лице после изменения:

1	2	3	4	5	6	7
130.	<i>Соломонов Павел Иванович</i>	<i>Согласие не получено</i>	<i>Лицо принадлежит к той же группе лиц, к которой принадлежит Общество</i>	28.11.2020	-	-



№ п/п	Содержание изменения	Дата наступления изменения	Дата внесения изменения в список аффилированных лиц
12.	<i>Исключение лица из списка аффилированных лиц</i>	08.12.2020	31.12.2020

Содержание сведений об аффилированном лице до изменения:

1	2	3	4	5	6	7
86.	<i>Пузырьков Кирилл Юрьевич</i>	<i>Согласие не получено</i>	<i>Лицо принадлежит к той же группе лиц, к которой принадлежит Общество</i>	28.08.2020	-	-

Содержание сведений об аффилированном лице после изменения:

1	2	3	4	5	6	7
-	-	-	-	-	-	-

№ п/п	Содержание изменения	Дата наступления изменения	Дата внесения изменения в список аффилированных лиц
13.	<i>Включение лица в список аффилированных лиц</i>	09.12.2020	31.12.2020

Содержание сведений об аффилированном лице до изменения:

1	2	3	4	5	6	7
-	-	-	-	-	-	-

Содержание сведений об аффилированном лице после изменения:

1	2	3	4	5	6	7
102.	<i>Нугуманов Джамиль Хафизович</i>	<i>Согласие не получено</i>	<i>Лицо принадлежит к той же группе лиц, к которой принадлежит Общество</i>	09.12.2020	-	-

000061

№ п/п	Содержание изменения	Дата наступления изменения	Дата внесения изменения в список аффилированных лиц
14.	<i>Изменение даты наступления основания, в силу которого лицо признается аффилированным</i>	18.12.2020	31.12.2020

Содержание сведений об аффилированном лице до изменения:

1	2	3	4	5	6	7
95.	<i>Ягудин Альберт Шакирович</i>	<i>Согласие не получено</i>	<i>Лицо, принадлежит к той же группе лиц, к которой принадлежит Общество</i>	18.12.2017	-	-

Содержание сведений об аффилированном лице после изменения:

1	2	3	4	5	6	7
98.	<i>Ягудин Альберт Шакирович</i>	<i>Согласие не получено</i>	<i>Лицо, принадлежит к той же группе лиц, к которой принадлежит Общество</i>	18.12.2020	-	-

№ п/п	Содержание изменения	Дата наступления изменения	Дата внесения изменения в список аффилированных лиц
15.	<i>Исключение лица из списка аффилированных лиц</i>	28.12.2020	31.12.2020

Содержание сведений об аффилированном лице до изменения:

1	2	3	4	5	6	7
102.	<i>Нугуманов Джамиль Хафизович</i>	<i>Согласие не получено</i>	<i>Лицо принадлежит к той же группе лиц, к которой принадлежит Общество</i>	09.12.2020	-	-

Содержание сведений об аффилированном лице после изменения:

1	2	3	4	5	6	7
-	-	-	-	-	-	-

№ п/п	Содержание изменения	Дата наступления изменения	Дата внесения изменения в список аффилированных лиц
16.	<i>Изменение даты наступления основания, в силу которого лицо признается аффилированным</i>	29.12.2020	31.12.2020

Содержание сведений об аффилированном лице до изменения:

1	2	3	4	5	6	7
80.	<i>Гаврилов Владислав Анатольевич</i>	<i>Согласие не получено</i>	<i>Лицо принадлежит к той же группе лиц, к которой принадлежит Общество</i>	19.06.2020	-	-

Содержание сведений об аффилированном лице после изменения:

1	2	3	4	5	6	7
83.	<i>Гаврилов Владислав Анатольевич</i>	<i>Согласие не получено</i>	<i>Лицо принадлежит к той же группе лиц, к которой принадлежит Общество</i>	29.12.2020	-	-

№ п/п	Содержание изменения	Дата наступления изменения	Дата внесения изменения в список аффилированных лиц
17.	<i>Включение лица в список аффилированных лиц</i>	29.12.2020	31.12.2020

Содержание сведений об аффилированном лице до изменения:

1	2	3	4	5	6	7
-	-	-	-	-	-	-

Содержание сведений об аффилированном лице после изменения:

1	2	3	4	5	6	7
88.	<i>Хабиров Ренат Рашитович</i>	<i>Согласие не получено</i>	<i>Лицо принадлежит к той же группе лиц, к которой принадлежит Общество</i>	29.12.2020	-	-

000063



№ п/п	Содержание изменения	Дата наступления изменения	Дата внесения изменения в список аффилированных лиц
20.	<i>Исключение лица из списка аффилированных лиц</i>	<i>31.12.2020</i>	<i>31.12.2020</i>

Содержание сведений об аффилированном лице до изменения:

1	2	3	4	5	6	7
106.	<i>Банмакова Юлия Вячеславовна</i>	<i>Согласие не получено</i>	<i>Лицо принадлежит к той же группе лиц, к которой принадлежит Общество</i>	<i>19.06.2020</i>	-	-

Содержание сведений об аффилированном лице после изменения:

1	2	3	4	5	6	7
-	-	-	-	-	-	-

000065



Всего прошито, пронумеровано  
и скреплено печатью

65

лист

*Тимов*

*МТ*

